

UCHWAŁA NR IV/16/2019
RADY MIEJSKIEJ W ŻYCHLINIE

z dnia 30 stycznia 2019 r.

w sprawie uchwalenia Wieloletniej Prognozy Finansowej .

Na podstawie art. 18 ust. 2 pkt 15 oraz art. 58 ustawy z dnia 8 marca 1990 roku o samorządzie gminnym (t.j. Dz. U. z 2018 r. poz. 994, 1000, 1349, 1432 i 2500) oraz art. 226, 227, 228 i 230 ust. 1 ustawy z dnia 27 sierpnia 2009 roku o finansach publicznych (t.j. Dz. U. z 2017 r. poz. 2077; z 2018 r. poz. 62, 1000, 1366, 1669, 1693, 2354 i 2500), Rada Miejska w Żychlinie **uchwala, co następuje:**

§ 1. Uchwala się Wieloletnią Prognozę Finansową Gminy Żychlin na lata 2019 – 2022 oraz prognozę kwoty długu na lata 2019 - 2036, stanowiącą załącznik Nr 1 wraz z:

- 1) wykazem wieloletnich przedsięwzięć stanowiącym załącznik Nr 2;
- 2) objaśnieniem przyjętych wartości stanowiącym załącznik Nr 3.

§ 2.1. Upoważnia się Burmistrza Gminy do zaciągania zobowiązań:

- 1) związanych z realizacją przedsięwzięć, o których mowa w § 1 pkt 1;
- 2) z tytułu umów, których realizacja w roku 2019 i latach następnych jest niezbędna do zapewnienia ciągłości działania i z których wynikające płatności wykraczają poza rok 2019.


2. Upoważnienie z ust. 1 pkt 2 obejmuje możliwość umocowania kierowników jednostek budżetowych do zaciągania tego rodzaju zobowiązań.

§ 3. Uchyla się Uchwałę XL/215/18 Rady Miejskiej w Żychlinie z dnia 12 stycznia 2018r. w sprawie w sprawie uchwalenia Wieloletniej Prognozy Finansowej z późniejszymi zmianami.

§ 4. Wykonanie uchwały powierza się Burmistrzowi Gminy Żychlin.

§ 5. Uchwała wchodzi w życie z dniem podjęcia z mocą obowiązującą od 1 stycznia 2019 r. i podlega ogłoszeniu.

PRZEWODNICZĄCA RADY


Elżbieta Wanda Sikora

| Lp. | Wyszczególnienie | Wykonanie | | Plan 3 kw. | | Wykonanie | | | |
|-----------|--|----------------------|----------------------|----------------------|----------------------|----------------------|----------------------|----------------------|----------------------|
| | | 2016 | 2017 | 2018 | 2018 | 2019 | 2020 | 2021 | 2022 |
| 1 | Dochody ogółem | 40 791 634,53 | 43 665 145,64 | 43 506 112,40 | 44 081 449,25 | 43 625 779,20 | 44 656 065,00 | 45 991 246,00 | 46 908 071,00 |
| 1.1 | Dochody bieżące | 39 057 659,71 | 41 515 259,37 | 42 618 598,66 | 43 634 390,84 | 43 154 499,20 | 44 506 065,00 | 45 841 246,00 | 46 758 071,00 |
| 1.1.1 | dochody z tytułu udziału we wpływach z podatku dochodowego od osób fizycznych | 7 145 523,00 | 7 093 584,00 | 7 376 585,00 | 7 845 356,00 | 9 323 682,00 | 9 789 866,00 | 10 083 561,00 | 10 386 067,00 |
| 1.1.2 | dochody z tytułu udziału we wpływach z podatku dochodowego od osób prawnych | 445 119,59 | 616 724,34 | 1 095 879,00 | 1 417 381,95 | 1 300 000,00 | 1 365 000,00 | 1 405 950,00 | 1 448 128,00 |
| 1.1.3 | podatki i opłaty | 10 189 331,57 | 10 744 229,80 | 10 325 737,00 | 10 406 396,13 | 10 097 929,00 | 10 451 865,00 | 10 660 902,00 | 10 874 120,00 |
| 1.1.3.1 | z podatku od nieruchomości | 6 610 463,62 | 7 080 046,91 | 6 890 000,00 | 6 749 492,22 | 6 595 000,00 | 6 792 850,00 | 6 928 707,00 | 7 067 281,00 |
| 1.1.4 | z subwencji ogólnej | 7 406 615,00 | 7 677 203,00 | 8 628 399,00 | 8 652 568,00 | 9 535 085,00 | 10 011 839,00 | 10 312 194,00 | 10 621 559,00 |
| 1.1.5 | z tytułu dotacji i środków przeznaczonych na cele bieżące | 13 199 089,96 | 14 569 825,98 | 14 347 704,76 | 14 469 601,80 | 12 193 590,00 | 12 554 428,00 | 12 805 516,00 | 13 061 626,00 |
| 1.2 | Dochody majątkowe, w tym | 1 733 974,82 | 2 149 886,27 | 887 513,74 | 447 058,41 | 471 280,00 | 150 000,00 | 150 000,00 | 150 000,00 |
| 1.2.1 | ze sprzedaży majątku | 1 413 979,50 | 674 783,63 | 615 540,00 | 177 570,00 | 200 000,00 | 150 000,00 | 150 000,00 | 150 000,00 |
| 1.2.2 | z tytułu dotacji oraz środków przeznaczonych na inwestycje | 319 995,32 | 1 471 265,20 | 271 973,74 | 269 488,41 | 190 747,00 | 0,00 | 0,00 | 0,00 |
| 2 | Wydatki ogółem | 39 706 677,97 | 44 358 191,76 | 49 270 149,68 | 48 669 424,82 | 45 054 143,20 | 43 707 334,00 | 45 224 086,00 | 46 072 002,00 |
| 2.1 | Wydatki bieżące, w tym: | 36 675 778,70 | 39 573 105,50 | 42 052 485,68 | 41 908 528,56 | 42 945 032,20 | 42 057 334,00 | 44 024 086,00 | 44 872 002,00 |
| 2.1.1 | z tytułu poręczeń i gwarancji | 0,00 | 0,00 | 0,00 | 0,00 | 0,00 | 0,00 | 0,00 | 0,00 |
| 2.1.1.1 | w tym: gwarancje i poręczenia podlegające wyłączeniu z limitu spłaty zobowiązań, o którym mowa w art. 243 ustawy | 0,00 | 0,00 | 0,00 | 0,00 | 0,00 | 0,00 | 0,00 | 0,00 |
| 2.1.2 | na spłatę przyjętych zobowiązań samodzielnego publicznego zakładu opieki zdrowotnej przekształconego na zasadach określonych w przepisach o działalności leczniczej, w wysokości w jakiej nie podlegają sfinansowaniu dotacją z budżetu państwa | 0,00 | 0,00 | 0,00 | 0,00 | 0,00 | 0,00 | 0,00 | 0,00 |
| 2.1.3 | wydatki na obsługę długu, w tym: | 169 382,78 | 172 160,24 | 380 000,00 | 158 479,03 | 300 000,00 | 280 000,00 | 260 000,00 | 240 000,00 |
| 2.1.3.1 | odsetki i dyskonto określone w art. 243 ust. 1 ustawy, w tym: | 169 382,78 | 172 160,24 | 380 000,00 | 158 479,03 | 300 000,00 | 280 000,00 | 260 000,00 | 240 000,00 |
| 2.1.3.1.1 | odsetki i dyskonto podlegające wyłączeniu z limitu spłaty zobowiązań, o którym mowa w art. 243 ustawy, w terminie nie dłuższym niż 90 dni po zakończeniu programu, projektu lub zadania i otrzymaniu refundacji z tych środków (bez odsetek i dyskonta od zobowiązań na wkład krajowy) | 0,00 | 0,00 | 0,00 | 0,00 | 0,00 | 0,00 | 0,00 | 0,00 |
| 2.1.3.1.2 | odsetki i dyskonto podlegające wyłączeniu z limitu spłaty zobowiązań, o którym mowa w art. 243 ustawy, z tytułu zobowiązań zaciągniętych na wkład krajowy | 0,00 | 0,00 | 0,00 | 0,00 | 0,00 | 0,00 | 0,00 | 0,00 |
| 2.2 | Wydatki majątkowe | 3 030 899,27 | 4 785 086,26 | 7 217 664,00 | 6 760 896,26 | 2 109 111,00 | 1 650 000,00 | 1 200 000,00 | 1 200 000,00 |
| 3 | Wynik budżetu | 1 084 956,56 | -693 046,12 | -5 764 037,28 | -4 587 975,57 | -1 428 364,00 | 948 731,00 | 767 160,00 | 836 069,00 |
| 4 | Przychody budżetu | 2 788 746,59 | 4 751 625,15 | 6 675 533,28 | 7 096 879,03 | 2 336 726,00 | 4 000,00 | 4 000,00 | 4 000,00 |
| 4.1 | Nadwyżka budżetowa z lat ubiegłych | 0,00 | 0,00 | 0,00 | 0,00 | 0,00 | 0,00 | 0,00 | 0,00 |
| 4.1.1 | w tym na pokrycie deficytu budżetu | 0,00 | 0,00 | 0,00 | 0,00 | 0,00 | 0,00 | 0,00 | 0,00 |
| 4.2 | Wolne środki, o których mowa w art. 217 ust. 2 pkt 6 ustawy | 5 858,06 | 2 272 046,62 | 2 826 579,28 | 3 251 924,50 | 0,00 | 0,00 | 0,00 | 0,00 |
| 4.2.1 | w tym na pokrycie deficytu budżetu | 0,00 | 0,00 | 1 919 083,28 | 743 021,57 | 0,00 | 0,00 | 0,00 | 0,00 |
| 4.3 | Kredyty, pożyczki, emisja papierów wartościowych | 1 185 232,00 | 1 696 690,00 | 3 844 954,00 | 3 844 954,00 | 2 332 726,00 | 0,00 | 0,00 | 0,00 |
| 4.3.1 | w tym na pokrycie deficytu budżetu | 0,00 | 693 046,12 | 3 844 954,00 | 3 844 954,00 | 1 428 364,00 | 0,00 | 0,00 | 0,00 |
| 4.4 | Inne przychody niezwiązane z zaciągnięciem długu | 1 597 656,53 | 782 888,53 | 4 000,00 | 0,53 | 4 000,00 | 4 000,00 | 4 000,00 | 4 000,00 |
| 4.4.1 | w tym na pokrycie deficytu budżetu | 0,00 | 0,00 | 0,00 | 0,00 | 0,00 | 0,00 | 0,00 | 0,00 |
| 5 | Rozchody budżetu | 818 768,00 | 806 654,00 | 911 496,00 | 911 496,00 | 908 362,00 | 952 731,00 | 771 160,00 | 840 069,00 |
| 5.1 | Spłaty rat kapitałowych kredytów i pożyczek oraz wykup papierów wartościowych | 818 768,00 | 806 654,00 | 911 496,00 | 911 496,00 | 908 362,00 | 952 731,00 | 771 160,00 | 840 069,00 |
| 5.1.1 | w tym łączna kwota przypadających na dany rok kwot ustawowych wyłączeń z limitu spłaty zobowiązań, o którym mowa w art. 243 ustawy, z tego: | 0,00 | 0,00 | 0,00 | 0,00 | 0,00 | 0,00 | 0,00 | 0,00 |
| 5.1.1.1 | kwota przypadających na dany rok kwot ustawowych wyłączeń określonych w art. 243 ust. 3 ustawy | 0,00 | 0,00 | 0,00 | 0,00 | 0,00 | 0,00 | 0,00 | 0,00 |
| 5.1.1.2 | kwota przypadających na dany rok kwot ustawowych wyłączeń określonych w art. 243 ust. 3a ustawy | 0,00 | 0,00 | 0,00 | 0,00 | 0,00 | 0,00 | 0,00 | 0,00 |
| 5.1.1.3 | kwota przypadających na dany rok kwot ustawowych wyłączeń innych niż określone w art. 243 ustawy | 0,00 | 0,00 | 0,00 | 0,00 | 0,00 | 0,00 | 0,00 | 0,00 |
| 5.2 | Inne rozchody niezwiązane ze spłatą długu | 0,00 | 0,00 | 0,00 | 0,00 | 0,00 | 0,00 | 0,00 | 0,00 |
| 6 | Kwota długu | 7 882 263,00 | 8 523 299,00 | 11 207 757,00 | 11 207 757,00 | 12 383 121,00 | 11 181 390,00 | 10 161 230,00 | 9 072 161,00 |
| 7 | Kwota zobowiązań wynikających z przejęcia przez jednostkę samorządu terytorialnego zobowiązań po likwidowanych i przekształcanych jednostkach zaliczanych do sektora finansów publicznych | 0,00 | 0,00 | 0,00 | 0,00 | 0,00 | 0,00 | 0,00 | 0,00 |
| 8 | Relacja zrównoważenia wydatków bieżących, o której mowa w art. 242 ustawy | x | x | x | x | x | x | x | x |
| 8.1 | Różnica między dochodami bieżącymi a wydatkami bieżącymi | 2 381 881,01 | 1 942 153,87 | 566 112,98 | 1 725 862,28 | 209 467,00 | 2 448 731,00 | 1 817 160,00 | 1 886 069,00 |
| 8.2 | Różnica między dochodami bieżącymi, skorygowanymi o środki a wydatkami bieżącymi, pomniejszonymi o wydatki | 2 387 739,07 | 4 214 200,49 | 3 392 692,26 | 4 977 786,78 | 209 467,00 | 2 448 731,00 | 1 817 160,00 | 1 886 069,00 |

| Lp. | Wyszczególnienie | Wykonanie | | Plan 3 kw. | Wykonanie | | 2019 | 2020 | 2021 | 2022 |
|----------|--|---------------|---------------|---------------|---------------|---------------|---------------|---------------|---------------|------|
| | | 2016 | 2017 | 2018 | 2018 | | | | | |
| 9 | Wskaźnik spłaty zobowiązań | x | x | x | x | x | x | x | x | x |
| 9.1 | Wskaźnik planowanej łącznej kwoty spłaty zobowiązań, o której mowa w art. 243 ust. 1 ustawy do dochodów, bez uwzględnienia zobowiązań związku współtworzonego przez jednostkę samorządu terytorialnego i bez uwzględnienia ustawowych wyłączeń przypadających na dany rok. | 2,42% | 2,24% | 2,97% | 2,43% | 2,77% | 2,76% | 2,24% | 2,30% | |
| 9.2 | Wskaźnik planowanej łącznej kwoty spłaty zobowiązań, o której mowa w art. 243 ust. 1 ustawy do dochodów, bez uwzględnienia zobowiązań związku współtworzonego przez jednostkę samorządu terytorialnego, po uwzględnieniu ustawowych wyłączeń przypadających na dany rok. | 2,42% | 2,24% | 2,97% | 2,43% | 2,77% | 2,76% | 2,24% | 2,30% | |
| 9.3 | Kwota zobowiązań związku współtworzonego przez jednostkę samorządu terytorialnego przypadających do spłaty w danym roku budżetowym, podlegająca doliczeniu zgodnie z art. 244 ustawy | 0,00 | 0,00 | 0,00 | 0,00 | 0,00 | 0,00 | 0,00 | 0,00 | |
| 9.4 | Wskaźnik planowanej łącznej kwoty spłaty zobowiązań, o której mowa w art. 243 ust. 1 ustawy do dochodów, po uwzględnieniu zobowiązań związku współtworzonego przez jednostkę samorządu terytorialnego oraz po uwzględnieniu ustawowych wyłączeń przypadających na dany rok | 2,42% | 2,24% | 2,97% | 2,43% | 2,77% | 2,76% | 2,24% | 2,30% | |
| 9.5 | Wskaźnik dochodów bieżących powiększonych o dochody ze sprzedaży majątku oraz pomniejszonych o wydatki bieżące, do dochodów budżetu, ustalony dla danego roku (wskaźnik jednoroczny) | 9,31% | 5,99% | 2,72% | 4,32% | 0,94% | 5,82% | 4,28% | 4,34% | |
| 9.6 | Dopuszczalny wskaźnik spłaty zobowiązań określony w art. 243 ustawy, po uwzględnieniu ustawowych wyłączeń, obliczony w oparciu o plan 3 kwartału roku poprzedzającego pierwszy rok prognozy (wskaźnik ustalony w oparciu o średnią arytmetyczną z 3 poprzednich lat) | x | x | x | x | 6,01% | 3,22% | 3,16% | 3,68% | |
| 9.6.1 | Dopuszczalny wskaźnik spłaty zobowiązań określony w art. 243 ustawy, po uwzględnieniu ustawowych wyłączeń, obliczony w oparciu o wykonanie roku poprzedzającego pierwszy rok prognozy (wskaźnik ustalony w oparciu o średnią arytmetyczną z 3 poprzednich lat) | x | x | x | x | 6,54% | 3,75% | 3,69% | 3,68% | |
| 9.7 | Informacja o spełnieniu wskaźnika spłaty zobowiązań określonego w art. 243 ustawy, po uwzględnieniu zobowiązań związku współtworzonego przez jednostkę samorządu terytorialnego oraz po uwzględnieniu ustawowych wyłączeń, obliczonego w oparciu o plan 3 kwartałów roku poprzedzającego rok budżetowy | x | x | x | x | Spełniona | Spełniona | Spełniona | Spełniona | |
| 9.7.1 | Informacja o spełnieniu wskaźnika spłaty zobowiązań określonego w art. 243 ustawy, po uwzględnieniu zobowiązań związku współtworzonego przez jednostkę samorządu terytorialnego oraz po uwzględnieniu ustawowych wyłączeń, obliczonego w oparciu o wykonanie roku poprzedzającego rok budżetowy | x | x | x | x | Spełniona | Spełniona | Spełniona | Spełniona | |
| 10 | Przeznaczenie prognozowanej nadwyżki budżetowej, w tym na: | 0,00 | 0,00 | 0,00 | 0,00 | 0,00 | 948 731,00 | 767 160,00 | 836 069,00 | |
| 10.1 | Spłaty kredytów, pożyczek i wykup papierów wartościowych | 0,00 | 0,00 | 0,00 | 0,00 | 0,00 | 948 731,00 | 767 160,00 | 836 069,00 | |
| 11 | Informacje uzupełniające o wybranych rodzajach wydatków budżetowych | x | x | x | x | x | x | x | x | |
| 11.1 | Wydatki bieżące na wynagrodzenia i składki od nich naliczane | 13 378 641,48 | 14 240 223,90 | 14 106 384,00 | 15 562 458,45 | 16 339 108,00 | 15 492 497,00 | 16 267 121,00 | 16 592 464,00 | |
| 11.2 | Wydatki związane z funkcjonowaniem organów jednostki samorządu terytorialnego | 5 166 447,64 | 3 168 325,32 | 3 489 290,89 | 3 312 457,01 | 3 749 447,00 | 3 781 023,00 | 3 970 074,00 | 4 049 475,00 | |
| 11.3 | Wydatki objęte limitem, o którym mowa w art. 226 ust. 3 pkt 4 ustawy | 308 097,03 | 3 130 052,26 | 2 615 464,58 | 2 577 307,43 | 1 483 224,17 | 249 000,00 | 249 000,00 | 249 000,00 | |
| 11.3.1 | bieżące | 50 897,03 | 66 924,67 | 62 987,58 | 42 451,14 | 69 113,17 | 0,00 | 0,00 | 0,00 | |
| 11.3.2 | majątkowe | 257 200,00 | 3 063 127,59 | 2 552 477,00 | 2 534 856,29 | 1 414 111,00 | 249 000,00 | 249 000,00 | 249 000,00 | |
| 11.4 | Wydatki inwestycyjne kontynuowane | 2 508 683,90 | 3 041 477,59 | 2 552 477,00 | 2 534 856,29 | 249 000,00 | 249 000,00 | 249 000,00 | 249 000,00 | |
| 11.5 | Nowe wydatki inwestycyjne | 427 241,54 | 1 550 629,71 | 4 665 187,00 | 4 226 039,97 | 1 860 111,00 | 1 401 000,00 | 951 000,00 | 951 000,00 | |
| 11.6 | Wydatki majątkowe w formie dotacji | 94 973,83 | 192 978,96 | 2 107 776,00 | 2 118 451,90 | 0,00 | 0,00 | 0,00 | 0,00 | |
| 12 | Finansowanie programów, projektów lub zadań realizowanych z udziałem środków, o których mowa w art. 5 ust. 1 pkt 2 i 3 ustawy | x | x | x | x | x | x | x | x | |
| 12.1 | Dochody bieżące na programy, projekty lub zadania finansowane z udziałem środków, o których mowa w art. 5 ust. 1 pkt 2 i 3 ustawy | 38 544,00 | 42 073,26 | 81 551,56 | 81 551,56 | 0,00 | 0,00 | 0,00 | 0,00 | |
| 12.1.1 | - w tym środki określone w art. 5 ust. 1 pkt 2 ustawy | 38 544,00 | 42 073,26 | 81 551,56 | 81 551,56 | 0,00 | 0,00 | 0,00 | 0,00 | |
| 12.1.1.1 | - w tym środki określone w art. 5 ust. 1 pkt 2 ustawy wynikające wyłącznie z zawartych umów na realizację programu, projektu lub zadania | 38 544,00 | 42 073,26 | 81 551,56 | 81 551,56 | 0,00 | 0,00 | 0,00 | 0,00 | |
| 12.2 | Dochody majątkowe na programy, projekty lub zadania finansowane z udziałem środków, o których mowa w art. 5 ust. 1 pkt 2 i 3 ustawy | 304 995,32 | 1 471 265,20 | 215 204,55 | 215 204,55 | 190 747,00 | 0,00 | 0,00 | 0,00 | |
| 12.2.1 | - w tym środki określone w art. 5 ust. 1 pkt 2 ustawy | 304 995,32 | 1 471 265,20 | 215 204,55 | 215 204,55 | 190 747,00 | 0,00 | 0,00 | 0,00 | |
| 12.2.1.1 | - w tym środki określone w art. 5 ust. 1 pkt 2 ustawy wynikające wyłącznie z zawartych umów na realizację programu, projektu lub zadania | 304 995,32 | 1 471 265,20 | 215 204,55 | 215 204,55 | 190 747,00 | 0,00 | 0,00 | 0,00 | |
| 12.3 | Wydatki bieżące na programy, projekty lub zadania finansowane z udziałem środków, o których mowa w art. 5 ust. 1 pkt 2 i 3 ustawy | 50 897,03 | 94 278,64 | 55 689,58 | 55 689,58 | 43 723,17 | 0,00 | 0,00 | 0,00 | |
| 12.3.1 | - w tym finansowane środkami określonymi w art. 5 ust. 1 pkt 2 ustawy | 50 897,03 | 94 278,64 | 55 689,58 | 55 689,58 | 43 723,17 | 0,00 | 0,00 | 0,00 | |
| 12.3.2 | Wydatki bieżące na realizację programu, projektu lub zadania wynikające wyłącznie z zawartych umów z podmiotem dysponującym środkami, o których mowa w art. 5 ust. 1 pkt 2 ustawy | 50 897,03 | 94 278,64 | 55 689,58 | 55 689,58 | 43 723,17 | 0,00 | 0,00 | 0,00 | |
| 12.4 | Wydatki majątkowe na programy, projekty lub zadania finansowane z udziałem środków, o których mowa w art. 5 ust. 1 pkt 2 i 3 ustawy | 1 324 687,39 | 2 792 477,59 | 0,00 | 0,00 | 1 165 111,00 | 0,00 | 0,00 | 0,00 | |
| 12.4.1 | - w tym finansowane środkami określonymi w art. 5 ust. 1 pkt 2 ustawy | 915 434,36 | 1 076 022,74 | 0,00 | 0,00 | 190 747,00 | 0,00 | 0,00 | 0,00 | |
| 12.4.2 | Wydatki majątkowe na realizację programu, projektu lub zadania wynikające wyłącznie z zawartych umów z podmiotem dysponującym środkami, o których mowa w art. 5 ust. 1 pkt 2 ustawy | 1 324 687,39 | 2 792 477,59 | 0,00 | 0,00 | 1 165 111,00 | 0,00 | 0,00 | 0,00 | |

| Lp. | Wyszczególnienie | Wykonanie | | Plan 3 kw. | Wykonanie | | | | |
|-----------|--|--------------|--------------|--------------|--------------|--------------|------------|------------|------------|
| | | 2016 | 2017 | 2018 | 2018 | 2019 | 2020 | 2021 | 2022 |
| 12.5 | Wydatki na wkład krajowy w związku z umową na realizację programu, projektu lub zadania finansowanego z udziałem środków, o których mowa w art. 5 ust. 1 pkt 2 ustawy bez względu na stopień finansowania tymi środkami | 409 253,03 | 1 716 454,85 | 0,00 | 0,00 | 974 364,00 | 0,00 | 0,00 | 0,00 |
| 12.5.1 | w tym w związku z już zawartą umową na realizację programu, projektu lub zadania | 409 253,03 | 1 716 454,85 | 0,00 | 0,00 | 974 364,00 | 0,00 | 0,00 | 0,00 |
| 12.6 | Wydatki na wkład krajowy w związku z zawartą po dniu 1 stycznia 2013 r. umową na realizację programu, projektu lub zadania finansowanego w co najmniej 60% środkami, o których mowa w art. 5 ust. 1 pkt 2 ustawy | 0,00 | 1 716 454,85 | 0,00 | 0,00 | 974 364,00 | 0,00 | 0,00 | 0,00 |
| 12.6.1 | w tym w związku z już zawartą umową na realizację programu, projektu lub zadania | 0,00 | 1 716 454,85 | 0,00 | 0,00 | 974 364,00 | 0,00 | 0,00 | 0,00 |
| 12.7 | Przychody z tytułu kredytów, pożyczek, emisji papierów wartościowych powstające w związku z umową na realizację programu, projektu lub zadania finansowanego z udziałem środków, o których mowa w art. 5 ust. 1 pkt 2 ustawy bez względu na stopień finansowania tymi środkami | 0,00 | 0,00 | 0,00 | 0,00 | 0,00 | 0,00 | 0,00 | 0,00 |
| 12.7.1 | w tym w związku z już zawartą umową na realizację programu, projektu lub zadania | 0,00 | 0,00 | 0,00 | 0,00 | 0,00 | 0,00 | 0,00 | 0,00 |
| 12.8 | Przychody z tytułu kredytów, pożyczek, emisji papierów wartościowych powstające w związku z zawartą po dniu 1 stycznia 2013 r. umową na realizację programu, projektu lub zadania finansowanego w co najmniej 60% środkami, o których mowa w art. 5 ust. 1 pkt 2 ustawy | 0,00 | 0,00 | 0,00 | 0,00 | 0,00 | 0,00 | 0,00 | 0,00 |
| 12.8.1 | w tym w związku z już zawartą umową na realizację programu, projektu lub zadania | 0,00 | 0,00 | 0,00 | 0,00 | 0,00 | 0,00 | 0,00 | 0,00 |
| 13 | Kwoty dotyczące przejęcia i spłaty zobowiązań po samodzielnych publicznych zakładach opieki zdrowotnej oraz pokrycia ujemnego wyniku | x | x | x | x | x | x | x | x |
| 13.1 | Kwota zobowiązań wynikających z przejęcia przez jednostkę samorządu terytorialnego zobowiązań po likwidowanych i przekształcanych samodzielnych zakładach opieki zdrowotnej | 0,00 | 0,00 | 0,00 | 0,00 | 0,00 | 0,00 | 0,00 | 0,00 |
| 13.2 | Dochody budżetowe z tytułu dotacji celowej z budżetu państwa, o której mowa w art. 196 ustawy z dnia 15 kwietnia 2011 r. o działalności leczniczej (Dz.U. Nr 112, poz. 654, z późn. zm.) | 0,00 | 0,00 | 0,00 | 0,00 | 0,00 | 0,00 | 0,00 | 0,00 |
| 13.3 | Wysokość zobowiązań podlegających umorzeniu, o którym mowa w art. 190 ustawy o działalności leczniczej | 0,00 | 0,00 | 0,00 | 0,00 | 0,00 | 0,00 | 0,00 | 0,00 |
| 13.4 | Wydatki na spłatę przejętych zobowiązań samodzielnego publicznego zakładu opieki zdrowotnej przekształconego na zasadach określonych w przepisach o działalności leczniczej | 0,00 | 0,00 | 0,00 | 0,00 | 0,00 | 0,00 | 0,00 | 0,00 |
| 13.5 | Wydatki na spłatę przejętych zobowiązań samodzielnego publicznego zakładu opieki zdrowotnej likwidowanego na zasadach określonych w przepisach o działalności leczniczej | 0,00 | 0,00 | 0,00 | 0,00 | 0,00 | 0,00 | 0,00 | 0,00 |
| 13.6 | Wydatki na spłatę zobowiązań samodzielnego publicznego zakładu opieki zdrowotnej przejętych do końca 2011 r. na podstawie przepisów o zakładach opieki zdrowotnej | 0,00 | 0,00 | 0,00 | 0,00 | 0,00 | 0,00 | 0,00 | 0,00 |
| 13.7 | Wydatki bieżące na pokrycie ujemnego wyniku finansowego samodzielnego publicznego zakładu opieki zdrowotnej | 0,00 | 0,00 | 0,00 | 0,00 | 0,00 | 0,00 | 0,00 | 0,00 |
| 14 | Dane uzupełniające o dług i jego spłacie | x | x | x | x | x | x | x | x |
| 14.1 | Spłaty rat kapitałowych oraz wykup papierów wartościowych, o których mowa w pkt 5.1., wynikające wyłącznie z tytułu zobowiązań już zaciągniętych | 818 768,00 | 806 654,00 | 911 496,00 | 911 496,00 | 908 362,00 | 952 731,00 | 738 434,00 | 687 069,00 |
| 14.2 | Kwota długu, którego planowana spłata dokona się z wydatków budżetu | 1 992 000,00 | 1 743 000,00 | 1 494 000,00 | 1 494 000,00 | 1 245 000,00 | 996 000,00 | 747 000,00 | 498 000,00 |
| 14.3 | Wydatki zmniejszające dług, w tym | 249 000,00 | 249 000,00 | 249 000,00 | 249 000,00 | 249 000,00 | 249 000,00 | 249 000,00 | 249 000,00 |
| 14.3.1 | spłata zobowiązań wymagalnych z lat poprzednich, innych niż w pkt 14.3.3 | 0,00 | 0,00 | 0,00 | 0,00 | 0,00 | 0,00 | 0,00 | 0,00 |
| 14.3.2 | związane z umowami zaliczanymi do tytułów dłużnych wliczanych do państwowego długu publicznego | 249 000,00 | 249 000,00 | 249 000,00 | 249 000,00 | 249 000,00 | 249 000,00 | 249 000,00 | 249 000,00 |
| 14.3.3 | wypłaty z tytułu wymagalnych poręczeń i gwarancji | 0,00 | 0,00 | 0,00 | 0,00 | 0,00 | 0,00 | 0,00 | 0,00 |
| 14.4 | Wynik operacji niekasowych wpływających na kwotę długu (m.in. umorzenia, różnice kursowe) | 0,00 | 0,00 | 0,00 | 0,00 | 0,00 | 0,00 | 0,00 | 0,00 |
| 15 | Dane dotyczące emitowanych obligacji przychodowych | x | x | x | x | x | x | x | x |
| 16 | Stopień niezachowania relacji określonych w art. 242-244 ustawy (dotyczy tylko JST objętych procedurą z art. 240a lub 240b) | x | x | x | x | x | x | x | x |

| Lp. | Wyszczególnienie | 2023 | 2024 | 2025 | 2026 | 2027 | 2028 | 2029 | 2030 |
|-----------|--|----------------------|----------------------|----------------------|----------------------|----------------------|----------------------|----------------------|----------------------|
| 1 | Dochody ogółem | 46 908 071,00 | 46 908 071,00 | 46 908 071,00 | 46 908 071,00 | 46 908 071,00 | 46 908 071,00 | 46 908 071,00 | 46 908 071,00 |
| 1.1 | Dochody bieżące | 46 758 071,00 | 46 758 071,00 | 46 808 071,00 | 46 808 071,00 | 46 808 071,00 | 46 808 071,00 | 46 808 071,00 | 46 858 071,00 |
| 1.1.1 | dochody z tytułu udziału we wpływach z podatku dochodowego od osób fizycznych | 0,00 | 0,00 | 0,00 | 0,00 | 0,00 | 0,00 | 0,00 | 0,00 |
| 1.1.2 | dochody z tytułu udziału we wpływach z podatku dochodowego od osób prawnych | 0,00 | 0,00 | 0,00 | 0,00 | 0,00 | 0,00 | 0,00 | 0,00 |
| 1.1.3 | podatki i opłaty | 0,00 | 0,00 | 0,00 | 0,00 | 0,00 | 0,00 | 0,00 | 0,00 |
| 1.1.3.1 | z podatku od nieruchomości | 0,00 | 0,00 | 0,00 | 0,00 | 0,00 | 0,00 | 0,00 | 0,00 |
| 1.1.4 | z subwencji ogólnej | 0,00 | 0,00 | 0,00 | 0,00 | 0,00 | 0,00 | 0,00 | 0,00 |
| 1.1.5 | z tytułu dotacji i środków przeznaczonych na cele bieżące | 0,00 | 0,00 | 0,00 | 0,00 | 0,00 | 0,00 | 0,00 | 0,00 |
| 1.2 | Dochody majątkowe, w tym | 150 000,00 | 150 000,00 | 100 000,00 | 100 000,00 | 100 000,00 | 100 000,00 | 100 000,00 | 50 000,00 |
| 1.2.1 | ze sprzedaży majątku | 150 000,00 | 150 000,00 | 100 000,00 | 100 000,00 | 100 000,00 | 100 000,00 | 100 000,00 | 50 000,00 |
| 1.2.2 | z tytułu dotacji oraz środków przeznaczonych na inwestycje | 0,00 | 0,00 | 0,00 | 0,00 | 0,00 | 0,00 | 0,00 | 0,00 |
| 2 | Wydatki ogółem | 46 072 002,00 | 46 072 002,00 | 46 337 986,00 | 46 333 986,00 | 46 333 986,00 | 46 333 986,00 | 46 333 986,00 | 46 333 986,00 |
| 2.1 | Wydatki bieżące, w tym: | 44 872 002,00 | 44 872 002,00 | 44 937 986,00 | 44 933 986,00 | 44 933 986,00 | 44 933 986,00 | 44 933 986,00 | 44 933 986,00 |
| 2.1.1 | z tytułu poręczeń i gwarancji | 0,00 | 0,00 | 0,00 | 0,00 | 0,00 | 0,00 | 0,00 | 0,00 |
| 2.1.1.1 | w tym: gwarancje i poręczenia podlegające wyłączeniu z limitu spłaty zobowiązań, o którym mowa w art. 243 ustawy | 0,00 | 0,00 | 0,00 | 0,00 | 0,00 | 0,00 | 0,00 | 0,00 |
| 2.1.2 | na spłatę przejętych zobowiązań samodzielnego publicznego zakładu opieki zdrowotnej przekształconego na zasadach określonych w przepisach o działalności leczniczej, w wysokości w jakiej nie podlegają sfinansowaniu dotacją z budżetu państwa | 0,00 | 0,00 | 0,00 | 0,00 | 0,00 | 0,00 | 0,00 | 0,00 |
| 2.1.3 | wydatki na obsługę długu, w tym: | 220 000,00 | 200 000,00 | 180 000,00 | 160 000,00 | 140 000,00 | 120 000,00 | 100 000,00 | 80 000,00 |
| 2.1.3.1 | odsetki i dyskonto określone w art. 243 ust. 1 ustawy, w tym: | 220 000,00 | 200 000,00 | 180 000,00 | 160 000,00 | 140 000,00 | 120 000,00 | 100 000,00 | 80 000,00 |
| 2.1.3.1.1 | odsetki i dyskonto podlegające wyłączeniu z limitu spłaty zobowiązań, o którym mowa w art. 243 ustawy, w terminie nie dłuższym niż 90 dni po zakończeniu programu, projektu lub zadania i otrzymaniu refundacji z tych środków (bez odsetek i dyskonta od zobowiązań na wkład krajowy) | 0,00 | 0,00 | 0,00 | 0,00 | 0,00 | 0,00 | 0,00 | 0,00 |
| 2.1.3.1.2 | odsetki i dyskonto podlegające wyłączeniu z limitu spłaty zobowiązań, o którym mowa w art. 243 ustawy, z tytułu zobowiązań zaciągniętych na wkład krajowy | 0,00 | 0,00 | 0,00 | 0,00 | 0,00 | 0,00 | 0,00 | 0,00 |
| 2.2 | Wydatki majątkowe | 1 200 000,00 | 1 200 000,00 | 1 400 000,00 | 1 400 000,00 | 1 400 000,00 | 1 400 000,00 | 1 400 000,00 | 1 400 000,00 |
| 3 | Wynik budżetu | 836 069,00 | 836 069,00 | 570 085,00 | 574 085,00 | 574 085,00 | 574 085,00 | 574 085,00 | 574 085,00 |
| 4 | Przychody budżetu | 4 000,00 | 4 000,00 | 4 000,00 | 0,00 | 0,00 | 0,00 | 0,00 | 0,00 |
| 4.1 | Nadwyżka budżetowa z lat ubiegłych | 0,00 | 0,00 | 0,00 | 0,00 | 0,00 | 0,00 | 0,00 | 0,00 |
| 4.1.1 | w tym na pokrycie deficytu budżetu | 0,00 | 0,00 | 0,00 | 0,00 | 0,00 | 0,00 | 0,00 | 0,00 |
| 4.2 | Wolne środki, o których mowa w art. 217 ust.2 pkt 6 ustawy | 0,00 | 0,00 | 0,00 | 0,00 | 0,00 | 0,00 | 0,00 | 0,00 |
| 4.2.1 | w tym na pokrycie deficytu budżetu | 0,00 | 0,00 | 0,00 | 0,00 | 0,00 | 0,00 | 0,00 | 0,00 |
| 4.3 | Kredyty, pożyczki, emisja papierów wartościowych | 0,00 | 0,00 | 0,00 | 0,00 | 0,00 | 0,00 | 0,00 | 0,00 |
| 4.3.1 | w tym na pokrycie deficytu budżetu | 0,00 | 0,00 | 0,00 | 0,00 | 0,00 | 0,00 | 0,00 | 0,00 |
| 4.4 | Inne przychody niezwiązane z zaciągnięciem długu | 4 000,00 | 4 000,00 | 4 000,00 | 0,00 | 0,00 | 0,00 | 0,00 | 0,00 |
| 4.4.1 | w tym na pokrycie deficytu budżetu | 0,00 | 0,00 | 0,00 | 0,00 | 0,00 | 0,00 | 0,00 | 0,00 |
| 5 | Rozchody budżetu | 840 069,00 | 840 069,00 | 574 085,00 | 574 085,00 | 574 085,00 | 574 085,00 | 574 085,00 | 574 085,00 |
| 5.1 | Spłaty rat kapitałowych kredytów i pożyczek oraz wykup papierów wartościowych | 840 069,00 | 840 069,00 | 574 085,00 | 574 085,00 | 574 085,00 | 574 085,00 | 574 085,00 | 574 085,00 |
| 5.1.1 | w tym łączna kwota przypadających na dany rok kwot ustawowych wyłączeń z limitu spłaty zobowiązań, o którym mowa w art. 243 ustawy, z tego: | 0,00 | 0,00 | 0,00 | 0,00 | 0,00 | 0,00 | 0,00 | 0,00 |
| 5.1.1.1 | kwota przypadających na dany rok kwot ustawowych wyłączeń określonych w art. 243 ust. 3 ustawy | 0,00 | 0,00 | 0,00 | 0,00 | 0,00 | 0,00 | 0,00 | 0,00 |
| 5.1.1.2 | kwota przypadających na dany rok kwot ustawowych wyłączeń określonych w art. 243 ust. 3a ustawy | 0,00 | 0,00 | 0,00 | 0,00 | 0,00 | 0,00 | 0,00 | 0,00 |
| 5.1.1.3 | kwota przypadających na dany rok kwot ustawowych wyłączeń innych niż określone w art. 243 ustawy | 0,00 | 0,00 | 0,00 | 0,00 | 0,00 | 0,00 | 0,00 | 0,00 |
| 5.2 | Inne rozchody niezwiązane ze spłatą długu | 0,00 | 0,00 | 0,00 | 0,00 | 0,00 | 0,00 | 0,00 | 0,00 |
| 6 | Kwota długu | 7 983 092,00 | 6 894 023,00 | 6 319 938,00 | 5 745 853,00 | 5 171 768,00 | 4 597 683,00 | 4 023 598,00 | 3 449 513,00 |
| 7 | Kwota zobowiązań wynikających z przejęcia przez jednostkę samorządu terytorialnego zobowiązań po likwidowanych i przekształcanych jednostkach zaliczanych do sektora finansów publicznych | 0,00 | 0,00 | 0,00 | 0,00 | 0,00 | 0,00 | 0,00 | 0,00 |
| 8 | Relacja zrównoważenia wydatków bieżących, o której mowa w art. 242 ustawy | x | x | x | x | x | x | x | x |
| 8.1 | Różnica między dochodami bieżącymi a wydatkami bieżącymi | 1 886 069,00 | 1 886 069,00 | 1 870 085,00 | 1 874 085,00 | 1 874 085,00 | 1 874 085,00 | 1 874 085,00 | 1 924 085,00 |
| 8.2 | Różnica między dochodami bieżącymi, skorygowanymi o środki a wydatkami bieżącymi, pomniejszonymi o wydatki | 1 886 069,00 | 1 886 069,00 | 1 870 085,00 | 1 874 085,00 | 1 874 085,00 | 1 874 085,00 | 1 874 085,00 | 1 924 085,00 |

| Lp. | Wyszczególnienie | 2023 | 2024 | 2025 | 2026 | 2027 | 2028 | 2029 | 2030 |
|----------|--|-------------------|-------------------|-------------------|-------------------|-------------------|-------------------|-------------------|-------------------|
| 9 | Wskaźnik spłaty zobowiązań | x | x | x | x | x | x | x | x |
| 9.1 | Wskaźnik planowanej łącznej kwoty spłaty zobowiązań, o której mowa w art. 243 ust. 1 ustawy do dochodów, bez uwzględnienia zobowiązań związku współtworzonego przez jednostkę samorządu terytorialnego i bez uwzględnienia ustawowych wyłączeń przypadających na dany rok. | 2,26% | 2,22% | 1,61% | 1,56% | 1,52% | 1,48% | 1,44% | 1,39% |
| 9.2 | Wskaźnik planowanej łącznej kwoty spłaty zobowiązań, o której mowa w art. 243 ust. 1 ustawy do dochodów, bez uwzględnienia zobowiązań związku współtworzonego przez jednostkę samorządu terytorialnego, po uwzględnieniu ustawowych wyłączeń przypadających na dany rok. | 2,26% | 2,22% | 1,61% | 1,56% | 1,52% | 1,48% | 1,44% | 1,39% |
| 9.3 | Kwota zobowiązań związku współtworzonego przez jednostkę samorządu terytorialnego przypadających do spłaty w danym roku budżetowym, podlegająca doliczeniu zgodnie z art. 244 ustawy | 0,00 | 0,00 | 0,00 | 0,00 | 0,00 | 0,00 | 0,00 | 0,00 |
| 9.4 | Wskaźnik planowanej łącznej kwoty spłaty zobowiązań, o której mowa w art. 243 ust. 1 ustawy do dochodów, po uwzględnieniu zobowiązań związku współtworzonego przez jednostkę samorządu terytorialnego oraz po uwzględnieniu ustawowych wyłączeń przypadających na dany rok | 2,26% | 2,22% | 1,61% | 1,56% | 1,52% | 1,48% | 1,44% | 1,39% |
| 9.5 | Wskaźnik dochodów bieżących powiększonych o dochody ze sprzedaży majątku oraz pomniejszonych o wydatki bieżące, do dochodów budżetu, ustalony dla danego roku (wskaźnik jednoroczny) | 4,34% | 4,34% | 4,20% | 4,21% | 4,21% | 4,21% | 4,21% | 4,21% |
| 9.6 | Dopuszczalny wskaźnik spłaty zobowiązań określony w art. 243 ustawy, po uwzględnieniu ustawowych wyłączeń, obliczony w oparciu o plan 3 kwartału roku poprzedzającego pierwszy rok prognozy (wskaźnik ustalony w oparciu o średnią arytmetyczną z 3 poprzednich lat) | 4,81% | 4,32% | 4,34% | 4,29% | 4,25% | 4,21% | 4,21% | 4,21% |
| 9.6.1 | Dopuszczalny wskaźnik spłaty zobowiązań określony w art. 243 ustawy, po uwzględnieniu ustawowych wyłączeń, obliczony w oparciu o wykonanie roku poprzedzającego pierwszy rok prognozy (wskaźnik ustalony w oparciu o średnią arytmetyczną z 3 poprzednich lat) | 4,81% | 4,32% | 4,34% | 4,29% | 4,25% | 4,21% | 4,21% | 4,21% |
| 9.7 | Informacja o spełnieniu wskaźnika spłaty zobowiązań określonego w art. 243 ustawy, po uwzględnieniu zobowiązań związku współtworzonego przez jednostkę samorządu terytorialnego oraz po uwzględnieniu ustawowych wyłączeń, obliczonego w oparciu o plan 3 kwartałów roku poprzedzającego rok budżetowy | Spełniona | Spełniona | Spełniona | Spełniona | Spełniona | Spełniona | Spełniona | Spełniona |
| 9.7.1 | Informacja o spełnieniu wskaźnika spłaty zobowiązań określonego w art. 243 ustawy, po uwzględnieniu zobowiązań związku współtworzonego przez jednostkę samorządu terytorialnego oraz po uwzględnieniu ustawowych wyłączeń, obliczonego w oparciu o wykonanie roku poprzedzającego rok budżetowy | Spełniona | Spełniona | Spełniona | Spełniona | Spełniona | Spełniona | Spełniona | Spełniona |
| 10 | Przeznaczenie prognozowanej nadwyżki budżetowej, w tym na: | 836 069,00 | 836 069,00 | 570 085,00 | 574 085,00 | 574 085,00 | 574 085,00 | 574 085,00 | 574 085,00 |
| 10.1 | Spłaty kredytów, pożyczek i wykup papierów wartościowych | 836 069,00 | 836 069,00 | 570 085,00 | 574 085,00 | 574 085,00 | 574 085,00 | 574 085,00 | 574 085,00 |
| 11 | Informacje uzupełniające o wybranych rodzajach wydatków budżetowych | x | x | x | x | x | x | x | x |
| 11.1 | Wydatki bieżące na wynagrodzenia i składki od nich naliczane | 0,00 | 0,00 | 0,00 | 0,00 | 0,00 | 0,00 | 0,00 | 0,00 |
| 11.2 | Wydatki związane z funkcjonowaniem organów jednostki samorządu terytorialnego | 0,00 | 0,00 | 0,00 | 0,00 | 0,00 | 0,00 | 0,00 | 0,00 |
| 11.3 | Wydatki objęte limitem, o którym mowa w art. 226 ust. 3 pkt 4 ustawy | 249 000,00 | 249 000,00 | 0,00 | 0,00 | 0,00 | 0,00 | 0,00 | 0,00 |
| 11.3.1 | bieżące | 0,00 | 0,00 | 0,00 | 0,00 | 0,00 | 0,00 | 0,00 | 0,00 |
| 11.3.2 | majątkowe | 249 000,00 | 249 000,00 | 0,00 | 0,00 | 0,00 | 0,00 | 0,00 | 0,00 |
| 11.4 | Wydatki inwestycyjne kontynuowane | 249 000,00 | 249 000,00 | 0,00 | 0,00 | 0,00 | 0,00 | 0,00 | 0,00 |
| 11.5 | Nowe wydatki inwestycyjne | 951 000,00 | 951 000,00 | 0,00 | 0,00 | 0,00 | 0,00 | 0,00 | 0,00 |
| 11.6 | Wydatki majątkowe w formie dotacji | 0,00 | 0,00 | 0,00 | 0,00 | 0,00 | 0,00 | 0,00 | 0,00 |
| 12 | Finansowanie programów, projektów lub zadań realizowanych z udziałem środków, o których mowa w art. 5 ust. 1 pkt 2 i 3 ustawy | x | x | x | x | x | x | x | x |
| 12.1 | Dochody bieżące na programy, projekty lub zadania finansowane z udziałem środków, o których mowa w art. 5 ust. 1 pkt 2 i 3 ustawy | 0,00 | 0,00 | 0,00 | 0,00 | 0,00 | 0,00 | 0,00 | 0,00 |
| 12.1.1 | - w tym środki określone w art. 5 ust. 1 pkt 2 ustawy | 0,00 | 0,00 | 0,00 | 0,00 | 0,00 | 0,00 | 0,00 | 0,00 |
| 12.1.1.1 | - w tym środki określone w art. 5 ust. 1 pkt 2 ustawy wynikające wyłącznie z zawartych umów na realizację programu, projektu lub zadania | 0,00 | 0,00 | 0,00 | 0,00 | 0,00 | 0,00 | 0,00 | 0,00 |
| 12.2 | Dochody majątkowe na programy, projekty lub zadania finansowane z udziałem środków, o których mowa w art. 5 ust. 1 pkt 2 i 3 ustawy | 0,00 | 0,00 | 0,00 | 0,00 | 0,00 | 0,00 | 0,00 | 0,00 |
| 12.2.1 | - w tym środki określone w art. 5 ust. 1 pkt 2 ustawy | 0,00 | 0,00 | 0,00 | 0,00 | 0,00 | 0,00 | 0,00 | 0,00 |
| 12.2.1.1 | - w tym środki określone w art. 5 ust. 1 pkt 2 ustawy wynikające wyłącznie z zawartych umów na realizację programu, projektu lub zadania | 0,00 | 0,00 | 0,00 | 0,00 | 0,00 | 0,00 | 0,00 | 0,00 |
| 12.3 | Wydatki bieżące na programy, projekty lub zadania finansowane z udziałem środków, o których mowa w art. 5 ust. 1 pkt 2 i 3 ustawy | 0,00 | 0,00 | 0,00 | 0,00 | 0,00 | 0,00 | 0,00 | 0,00 |
| 12.3.1 | - w tym finansowane środkami określonymi w art. 5 ust. 1 pkt 2 ustawy | 0,00 | 0,00 | 0,00 | 0,00 | 0,00 | 0,00 | 0,00 | 0,00 |
| 12.3.2 | Wydatki bieżące na realizację programu, projektu lub zadania wynikające wyłącznie z zawartych umów z podmiotem dysponującym środkami, o których mowa w art. 5 ust. 1 pkt 2 ustawy | 0,00 | 0,00 | 0,00 | 0,00 | 0,00 | 0,00 | 0,00 | 0,00 |
| 12.4 | Wydatki majątkowe na programy, projekty lub zadania finansowane z udziałem środków, o których mowa w art. 5 ust. 1 pkt 2 i 3 ustawy | 0,00 | 0,00 | 0,00 | 0,00 | 0,00 | 0,00 | 0,00 | 0,00 |
| 12.4.1 | - w tym finansowane środkami określonymi w art. 5 ust. 1 pkt 2 ustawy | 0,00 | 0,00 | 0,00 | 0,00 | 0,00 | 0,00 | 0,00 | 0,00 |
| 12.4.2 | Wydatki majątkowe na realizację programu, projektu lub zadania wynikające wyłącznie z zawartych umów z podmiotem dysponującym środkami, o których mowa w art. 5 ust. 1 pkt 2 ustawy | 0,00 | 0,00 | 0,00 | 0,00 | 0,00 | 0,00 | 0,00 | 0,00 |

| Lp. | Wyszczególnienie | 2023 | 2024 | 2025 | 2026 | 2027 | 2028 | 2029 | 2030 |
|--------|--|------------|------------|------------|------------|------------|------------|------------|------------|
| 12.5 | Wydatki na wkład krajowy w związku z umową na realizację programu, projektu lub zadania finansowanego z udziałem środków, o których mowa w art. 5 ust. 1 pkt 2 ustawy bez względu na stopień finansowania tymi środkami | 0,00 | 0,00 | 0,00 | 0,00 | 0,00 | 0,00 | 0,00 | 0,00 |
| 12.5.1 | w tym w związku z już zawartą umową na realizację programu, projektu lub zadania | 0,00 | 0,00 | 0,00 | 0,00 | 0,00 | 0,00 | 0,00 | 0,00 |
| 12.6 | Wydatki na wkład krajowy w związku z zawartą po dniu 1 stycznia 2013 r. umową na realizację programu, projektu lub zadania finansowanego w co najmniej 60% środkami, o których mowa w art. 5 ust. 1 pkt 2 ustawy | 0,00 | 0,00 | 0,00 | 0,00 | 0,00 | 0,00 | 0,00 | 0,00 |
| 12.6.1 | w tym w związku z już zawartą umową na realizację programu, projektu lub zadania | 0,00 | 0,00 | 0,00 | 0,00 | 0,00 | 0,00 | 0,00 | 0,00 |
| 12.7 | Przychody z tytułu kredytów, pożyczek, emisji papierów wartościowych powstające w związku z umową na realizację programu, projektu lub zadania finansowanego z udziałem środków, o których mowa w art. 5 ust. 1 pkt 2 ustawy bez względu na stopień finansowania tymi środkami | 0,00 | 0,00 | 0,00 | 0,00 | 0,00 | 0,00 | 0,00 | 0,00 |
| 12.7.1 | w tym w związku z już zawartą umową na realizację programu, projektu lub zadania | 0,00 | 0,00 | 0,00 | 0,00 | 0,00 | 0,00 | 0,00 | 0,00 |
| 12.8 | Przychody z tytułu kredytów, pożyczek, emisji papierów wartościowych powstające w związku z zawartą po dniu 1 stycznia 2013 r. umową na realizację programu, projektu lub zadania finansowanego w co najmniej 60% środkami, o których mowa w art. 5 ust. 1 pkt 2 ustawy | 0,00 | 0,00 | 0,00 | 0,00 | 0,00 | 0,00 | 0,00 | 0,00 |
| 12.8.1 | w tym w związku z już zawartą umową na realizację programu, projektu lub zadania | 0,00 | 0,00 | 0,00 | 0,00 | 0,00 | 0,00 | 0,00 | 0,00 |
| 13 | Kwoty dotyczące przejęcia i spłaty zobowiązań po samodzielnym publicznych zakładach opieki zdrowotnej oraz pokrycia ujemnego wyniku | x | x | x | x | x | x | x | x |
| 13.1 | Kwota zobowiązań wynikających z przejęcia przez jednostkę samorządu terytorialnego zobowiązań po likwidowanych i przekształcanych samodzielnych zakładach opieki zdrowotnej | 0,00 | 0,00 | 0,00 | 0,00 | 0,00 | 0,00 | 0,00 | 0,00 |
| 13.2 | Dochody budżetowe z tytułu dotacji celowej z budżetu państwa, o której mowa w art. 196 ustawy z dnia 15 kwietnia 2011 r. o działalności leczniczej (Dz.U. Nr 112, poz. 654, z późn. zm.) | 0,00 | 0,00 | 0,00 | 0,00 | 0,00 | 0,00 | 0,00 | 0,00 |
| 13.3 | Wysokość zobowiązań podlegających umorzeniu, o którym mowa w art. 190 ustawy o działalności leczniczej | 0,00 | 0,00 | 0,00 | 0,00 | 0,00 | 0,00 | 0,00 | 0,00 |
| 13.4 | Wydatki na spłatę przejętych zobowiązań samodzielnego publicznego zakładu opieki zdrowotnej przekształconego na zasadach określonych w przepisach o działalności leczniczej | 0,00 | 0,00 | 0,00 | 0,00 | 0,00 | 0,00 | 0,00 | 0,00 |
| 13.5 | Wydatki na spłatę przejętych zobowiązań samodzielnego publicznego zakładu opieki zdrowotnej likwidowanego na zasadach określonych w przepisach o działalności leczniczej | 0,00 | 0,00 | 0,00 | 0,00 | 0,00 | 0,00 | 0,00 | 0,00 |
| 13.6 | Wydatki na spłatę zobowiązań samodzielnego publicznego zakładu opieki zdrowotnej przejętych do końca 2011 r. na podstawie przepisów o zakładach opieki zdrowotnej | 0,00 | 0,00 | 0,00 | 0,00 | 0,00 | 0,00 | 0,00 | 0,00 |
| 13.7 | Wydatki bieżące na pokrycie ujemnego wyniku finansowego samodzielnego publicznego zakładu opieki zdrowotnej | 0,00 | 0,00 | 0,00 | 0,00 | 0,00 | 0,00 | 0,00 | 0,00 |
| 14 | Dane uzupełniające o dług i jego spłacie | x | x | x | x | x | x | x | x |
| 14.1 | Spłaty rat kapitałowych oraz wykup papierów wartościowych, o których mowa w pkt 5.1., wynikające wyłącznie z tytułu zobowiązań już zaciągniętych | 687 069,00 | 687 069,00 | 421 085,00 | 421 085,00 | 421 085,00 | 421 085,00 | 421 085,00 | 421 085,00 |
| 14.2 | Kwota długu, którego planowana spłata dokona się z wydatków budżetu | 249 000,00 | 0,00 | 0,00 | 0,00 | 0,00 | 0,00 | 0,00 | 0,00 |
| 14.3 | Wydatki zmniejszające dług, w tym | 249 000,00 | 249 000,00 | 0,00 | 0,00 | 0,00 | 0,00 | 0,00 | 0,00 |
| 14.3.1 | spłata zobowiązań wymagalnych z lat poprzednich, innych niż w pkt 14.3.3 | 0,00 | 0,00 | 0,00 | 0,00 | 0,00 | 0,00 | 0,00 | 0,00 |
| 14.3.2 | związane z umowami zaliczanymi do tytułów dłużnych wliczanych do państwowego długu publicznego | 249 000,00 | 249 000,00 | 0,00 | 0,00 | 0,00 | 0,00 | 0,00 | 0,00 |
| 14.3.3 | wypłaty z tytułu wymagalnych poręczeń i gwarancji | 0,00 | 0,00 | 0,00 | 0,00 | 0,00 | 0,00 | 0,00 | 0,00 |
| 14.4 | Wynik operacji niekasowych wpływających na kwotę długu (m.in. umorzenia, różnice kursowe) | 0,00 | 0,00 | 0,00 | 0,00 | 0,00 | 0,00 | 0,00 | 0,00 |
| 15 | Dane dotyczące emitowanych obligacji przychodowych | x | x | x | x | x | x | x | x |
| 16 | Stopień niezachowania relacji określonych w art. 242-244 ustawy (dotyczy tylko JST objętych procedurą z art. 240a lub 240b) | x | x | x | x | x | x | x | x |

| Lp. | Wyszczególnienie | 2031 | 2032 | 2033 | 2034 | 2035 | 2036 |
|-----------|--|----------------------|----------------------|----------------------|----------------------|----------------------|----------------------|
| 1 | Dochody ogółem | 46 908 071,00 | 46 908 071,00 | 46 908 071,00 | 46 908 071,00 | 46 908 071,00 | 46 908 071,00 |
| 1.1 | Dochody bieżące | 46 858 071,00 | 46 858 071,00 | 46 858 071,00 | 46 858 071,00 | 46 858 071,00 | 46 858 071,00 |
| 1.1.1 | dochody z tytułu udziału we wpływach z podatku dochodowego od osób fizycznych | 0,00 | 0,00 | 0,00 | 0,00 | 0,00 | 0,00 |
| 1.1.2 | dochody z tytułu udziału we wpływach z podatku dochodowego od osób prawnych | 0,00 | 0,00 | 0,00 | 0,00 | 0,00 | 0,00 |
| 1.1.3 | podatki i opłaty | 0,00 | 0,00 | 0,00 | 0,00 | 0,00 | 0,00 |
| 1.1.3.1 | z podatku od nieruchomości | 0,00 | 0,00 | 0,00 | 0,00 | 0,00 | 0,00 |
| 1.1.4 | z subwencji ogólnej | 0,00 | 0,00 | 0,00 | 0,00 | 0,00 | 0,00 |
| 1.1.5 | z tytułu dotacji i środków przeznaczonych na cele bieżące | 0,00 | 0,00 | 0,00 | 0,00 | 0,00 | 0,00 |
| 1.2 | Dochody majątkowe, w tym | 50 000,00 | 50 000,00 | 50 000,00 | 50 000,00 | 50 000,00 | 50 000,00 |
| 1.2.1 | ze sprzedaży majątku | 50 000,00 | 50 000,00 | 50 000,00 | 50 000,00 | 50 000,00 | 50 000,00 |
| 1.2.2 | z tytułu dotacji oraz środków przeznaczonych na inwestycje | 0,00 | 0,00 | 0,00 | 0,00 | 0,00 | 0,00 |
| 2 | Wydatki ogółem | 46 333 986,00 | 46 333 986,00 | 46 333 986,00 | 46 333 986,00 | 46 333 986,00 | 46 328 983,00 |
| 2.1 | Wydatki bieżące, w tym: | 44 933 986,00 | 44 933 986,00 | 44 933 986,00 | 44 933 986,00 | 44 933 986,00 | 44 928 983,00 |
| 2.1.1 | z tytułu poręczeń i gwarancji | 0,00 | 0,00 | 0,00 | 0,00 | 0,00 | 0,00 |
| 2.1.1.1 | w tym: gwarancje i poręczenia podlegające wyłączeniu z limitu spłaty zobowiązań, o którym mowa w art. 243 ustawy | 0,00 | 0,00 | 0,00 | 0,00 | 0,00 | 0,00 |
| 2.1.2 | na spłatę przejętych zobowiązań samodzielnego publicznego zakładu opieki zdrowotnej przekształconego na zasadach określonych w przepisach o działalności leczniczej, w wysokości w jakiej nie podlegają sfinansowaniu dotacją z budżetu państwa | 0,00 | 0,00 | 0,00 | 0,00 | 0,00 | 0,00 |
| 2.1.3 | wydatki na obsługę długu, w tym: | 70 000,00 | 65 000,00 | 60 000,00 | 55 000,00 | 50 000,00 | 45 000,00 |
| 2.1.3.1 | odsetki i dyskonto określone w art. 243 ust. 1 ustawy, w tym: | 70 000,00 | 65 000,00 | 60 000,00 | 55 000,00 | 50 000,00 | 45 000,00 |
| 2.1.3.1.1 | odsetki i dyskonto podlegające wyłączeniu z limitu spłaty zobowiązań, o którym mowa w art. 243 ustawy, w terminie nie dłuższym niż 90 dni po zakończeniu programu, projektu lub zadania i otrzymaniu refundacji z tych środków (bez odsetek i dyskonta od zobowiązań na wkład krajowy) | 0,00 | 0,00 | 0,00 | 0,00 | 0,00 | 0,00 |
| 2.1.3.1.2 | odsetki i dyskonto podlegające wyłączeniu z limitu spłaty zobowiązań, o którym mowa w art. 243 ustawy, z tytułu zobowiązań zaciągniętych na wkład krajowy | 0,00 | 0,00 | 0,00 | 0,00 | 0,00 | 0,00 |
| 2.2 | Wydatki majątkowe | 1 400 000,00 | 1 400 000,00 | 1 400 000,00 | 1 400 000,00 | 1 400 000,00 | 1 400 000,00 |
| 3 | Wynik budżetu | 574 085,00 | 574 085,00 | 574 085,00 | 574 085,00 | 574 085,00 | 579 088,00 |
| 4 | Przychody budżetu | 0,00 | 0,00 | 0,00 | 0,00 | 0,00 | 0,00 |
| 4.1 | Nadwyżka budżetowa z lat ubiegłych | 0,00 | 0,00 | 0,00 | 0,00 | 0,00 | 0,00 |
| 4.1.1 | w tym na pokrycie deficytu budżetu | 0,00 | 0,00 | 0,00 | 0,00 | 0,00 | 0,00 |
| 4.2 | Wolne środki, o których mowa w art. 217 ust.2 pkt 6 ustawy | 0,00 | 0,00 | 0,00 | 0,00 | 0,00 | 0,00 |
| 4.2.1 | w tym na pokrycie deficytu budżetu | 0,00 | 0,00 | 0,00 | 0,00 | 0,00 | 0,00 |
| 4.3 | Kredyty, pożyczki, emisja papierów wartościowych | 0,00 | 0,00 | 0,00 | 0,00 | 0,00 | 0,00 |
| 4.3.1 | w tym na pokrycie deficytu budżetu | 0,00 | 0,00 | 0,00 | 0,00 | 0,00 | 0,00 |
| 4.4 | Inne przychody niezwiązane z zaciągnięciem długu | 0,00 | 0,00 | 0,00 | 0,00 | 0,00 | 0,00 |
| 4.4.1 | w tym na pokrycie deficytu budżetu | 0,00 | 0,00 | 0,00 | 0,00 | 0,00 | 0,00 |
| 5 | Rozchody budżetu | 574 085,00 | 574 085,00 | 574 085,00 | 574 085,00 | 574 085,00 | 579 088,00 |
| 5.1 | Spłaty rat kapitałowych kredytów i pożyczek oraz wykup papierów wartościowych | 574 085,00 | 574 085,00 | 574 085,00 | 574 085,00 | 574 085,00 | 579 088,00 |
| 5.1.1 | w tym łączna kwota przypadających na dany rok kwot ustawowych wyłączeń z limitu spłaty zobowiązań, o którym mowa w art. 243 ustawy, z tego: | 0,00 | 0,00 | 0,00 | 0,00 | 0,00 | 0,00 |
| 5.1.1.1 | kwota przypadających na dany rok kwot ustawowych wyłączeń określonych w art. 243 ust. 3 ustawy | 0,00 | 0,00 | 0,00 | 0,00 | 0,00 | 0,00 |
| 5.1.1.2 | kwota przypadających na dany rok kwot ustawowych wyłączeń określonych w art. 243 ust. 3a ustawy | 0,00 | 0,00 | 0,00 | 0,00 | 0,00 | 0,00 |
| 5.1.1.3 | kwota przypadających na dany rok kwot ustawowych wyłączeń innych niż określone w art. 243 ustawy | 0,00 | 0,00 | 0,00 | 0,00 | 0,00 | 0,00 |
| 5.2 | Inne rozchody niezwiązane ze spłatą długu | 0,00 | 0,00 | 0,00 | 0,00 | 0,00 | 0,00 |
| 6 | Kwota długu | 2 875 428,00 | 2 301 343,00 | 1 727 258,00 | 1 153 173,00 | 579 088,00 | 0,00 |
| 7 | Kwota zobowiązań wynikających z przejęcia przez jednostkę samorządu terytorialnego zobowiązań po likwidowanych i przekształcanych jednostkach zaliczanych do sektora finansów publicznych | 0,00 | 0,00 | 0,00 | 0,00 | 0,00 | 0,00 |
| 8 | Relacja zrównoważenia wydatków bieżących, o której mowa w art. 242 ustawy | x | x | x | x | x | x |
| 8.1 | Różnica między dochodami bieżącymi a wydatkami bieżącymi | 1 924 085,00 | 1 924 085,00 | 1 924 085,00 | 1 924 085,00 | 1 924 085,00 | 1 929 088,00 |
| 8.2 | Różnica między dochodami bieżącymi, skorygowanymi o środki a wydatkami bieżącymi, pomniejszonymi o wydatki | 1 924 085,00 | 1 924 085,00 | 1 924 085,00 | 1 924 085,00 | 1 924 085,00 | 1 929 088,00 |

| Lp. | Wyszczególnienie | 2031 | 2032 | 2033 | 2034 | 2035 | 2036 |
|----------|--|------------|------------|------------|------------|------------|------------|
| 9 | Wskaźnik spłaty zobowiązań | x | x | x | x | x | x |
| 9.1 | Wskaźnik planowanej łącznej kwoty spłaty zobowiązań, o której mowa w art. 243 ust. 1 ustawy do dochodów, bez uwzględnienia zobowiązań związku współtworzonego przez jednostkę samorządu terytorialnego i bez uwzględnienia ustawowych wyłączeń przypadających na dany rok | 1,37% | 1,36% | 1,35% | 1,34% | 1,33% | 1,33% |
| 9.2 | Wskaźnik planowanej łącznej kwoty spłaty zobowiązań, o której mowa w art. 243 ust. 1 ustawy do dochodów, bez uwzględnienia zobowiązań związku współtworzonego przez jednostkę samorządu terytorialnego, po uwzględnieniu ustawowych wyłączeń przypadających na dany rok | 1,37% | 1,36% | 1,35% | 1,34% | 1,33% | 1,33% |
| 9.3 | Kwota zobowiązań związku współtworzonego przez jednostkę samorządu terytorialnego przypadających do spłaty w danym roku budżetowym, podlegająca doliczeniu zgodnie z art. 244 ustawy | 0,00 | 0,00 | 0,00 | 0,00 | 0,00 | 0,00 |
| 9.4 | Wskaźnik planowanej łącznej kwoty spłaty zobowiązań, o której mowa w art. 243 ust. 1 ustawy do dochodów, po uwzględnieniu zobowiązań związku współtworzonego przez jednostkę samorządu terytorialnego oraz po uwzględnieniu ustawowych wyłączeń przypadających na dany rok | 1,37% | 1,36% | 1,35% | 1,34% | 1,33% | 1,33% |
| 9.5 | Wskaźnik dochodów bieżących powiększonych o dochody ze sprzedaży majątku oraz pomniejszonych o wydatki bieżące, do dochodów budżetu, ustalony dla danego roku (wskaźnik jednoroczny) | 4,21% | 4,21% | 4,21% | 4,21% | 4,21% | 4,22% |
| 9.6 | Dopuszczalny wskaźnik spłaty zobowiązań określony w art. 243 ustawy, po uwzględnieniu ustawowych wyłączeń, obliczony w oparciu o plan 3 kwartału roku poprzedzającego pierwszy rok prognozy (wskaźnik ustalony w oparciu o średnią arytmetyczną z 3 poprzednich lat) | 4,21% | 4,21% | 4,21% | 4,21% | 4,21% | 4,21% |
| 9.6.1 | Dopuszczalny wskaźnik spłaty zobowiązań określony w art. 243 ustawy, po uwzględnieniu ustawowych wyłączeń, obliczony w oparciu o wykonanie roku poprzedzającego pierwszy rok prognozy (wskaźnik ustalony w oparciu o średnią arytmetyczną z 3 poprzednich lat) | 4,21% | 4,21% | 4,21% | 4,21% | 4,21% | 4,21% |
| 9.7 | Informacja o spełnieniu wskaźnika spłaty zobowiązań określonego w art. 243 ustawy, po uwzględnieniu zobowiązań związku współtworzonego przez jednostkę samorządu terytorialnego oraz po uwzględnieniu ustawowych wyłączeń, obliczonego w oparciu o plan 3 kwartałów roku poprzedzającego rok budżetowy | Spełniona | Spełniona | Spełniona | Spełniona | Spełniona | Spełniona |
| 9.7.1 | Informacja o spełnieniu wskaźnika spłaty zobowiązań określonego w art. 243 ustawy, po uwzględnieniu zobowiązań związku współtworzonego przez jednostkę samorządu terytorialnego oraz po uwzględnieniu ustawowych wyłączeń, obliczonego w oparciu o wykonanie roku poprzedzającego rok budżetowy | Spełniona | Spełniona | Spełniona | Spełniona | Spełniona | Spełniona |
| 10 | Przeznaczenie prognozowanej nadwyżki budżetowej, w tym na: | 574 085,00 | 574 085,00 | 574 085,00 | 574 085,00 | 574 085,00 | 579 088,00 |
| 10.1 | Spłaty kredytów, pożyczek i wykup papierów wartościowych | 574 085,00 | 574 085,00 | 574 085,00 | 574 085,00 | 574 085,00 | 579 088,00 |
| 11 | Informacje uzupełniające o wybranych rodzajach wydatków budżetowych | x | x | x | x | x | x |
| 11.1 | Wydatki bieżące na wynagrodzenia i składki od nich naliczane | 0,00 | 0,00 | 0,00 | 0,00 | 0,00 | 0,00 |
| 11.2 | Wydatki związane z funkcjonowaniem organów jednostki samorządu terytorialnego | 0,00 | 0,00 | 0,00 | 0,00 | 0,00 | 0,00 |
| 11.3 | Wydatki objęte limitem, o którym mowa w art. 226 ust. 3 pkt 4 ustawy | 0,00 | 0,00 | 0,00 | 0,00 | 0,00 | 0,00 |
| 11.3.1 | bieżące | 0,00 | 0,00 | 0,00 | 0,00 | 0,00 | 0,00 |
| 11.3.2 | majątkowe | 0,00 | 0,00 | 0,00 | 0,00 | 0,00 | 0,00 |
| 11.4 | Wydatki inwestycyjne kontynuowane | 0,00 | 0,00 | 0,00 | 0,00 | 0,00 | 0,00 |
| 11.5 | Nowe wydatki inwestycyjne | 0,00 | 0,00 | 0,00 | 0,00 | 0,00 | 0,00 |
| 11.6 | Wydatki majątkowe w formie dotacji | 0,00 | 0,00 | 0,00 | 0,00 | 0,00 | 0,00 |
| 12 | Finansowanie programów, projektów lub zadań realizowanych z udziałem środków, o których mowa w art. 5 ust. 1 pkt 2 i 3 ustawy | x | x | x | x | x | x |
| 12.1 | Dochody bieżące na programy, projekty lub zadania finansowane z udziałem środków, o których mowa w art. 5 ust. 1 pkt 2 i 3 ustawy | 0,00 | 0,00 | 0,00 | 0,00 | 0,00 | 0,00 |
| 12.1.1 | - w tym środki określone w art. 5 ust. 1 pkt 2 ustawy | 0,00 | 0,00 | 0,00 | 0,00 | 0,00 | 0,00 |
| 12.1.1.1 | - w tym środki określone w art. 5 ust. 1 pkt 2 ustawy wynikające wyłącznie z zawartych umów na realizację programu, projektu lub zadania | 0,00 | 0,00 | 0,00 | 0,00 | 0,00 | 0,00 |
| 12.2 | Dochody majątkowe na programy, projekty lub zadania finansowane z udziałem środków, o których mowa w art. 5 ust. 1 pkt 2 i 3 ustawy | 0,00 | 0,00 | 0,00 | 0,00 | 0,00 | 0,00 |
| 12.2.1 | - w tym środki określone w art. 5 ust. 1 pkt 2 ustawy | 0,00 | 0,00 | 0,00 | 0,00 | 0,00 | 0,00 |
| 12.2.1.1 | - w tym środki określone w art. 5 ust. 1 pkt 2 ustawy wynikające wyłącznie z zawartych umów na realizację programu, projektu lub zadania | 0,00 | 0,00 | 0,00 | 0,00 | 0,00 | 0,00 |
| 12.3 | Wydatki bieżące na programy, projekty lub zadania finansowane z udziałem środków, o których mowa w art. 5 ust. 1 pkt 2 i 3 ustawy | 0,00 | 0,00 | 0,00 | 0,00 | 0,00 | 0,00 |
| 12.3.1 | - w tym finansowane środkami określonymi w art. 5 ust. 1 pkt 2 ustawy | 0,00 | 0,00 | 0,00 | 0,00 | 0,00 | 0,00 |
| 12.3.2 | Wydatki bieżące na realizację programu, projektu lub zadania wynikające wyłącznie z zawartych umów z podmiotem dysponującym środkami, o których mowa w art. 5 ust. 1 pkt 2 ustawy | 0,00 | 0,00 | 0,00 | 0,00 | 0,00 | 0,00 |
| 12.4 | Wydatki majątkowe na programy, projekty lub zadania finansowane z udziałem środków, o których mowa w art. 5 ust. 1 pkt 2 i 3 ustawy | 0,00 | 0,00 | 0,00 | 0,00 | 0,00 | 0,00 |
| 12.4.1 | - w tym finansowane środkami określonymi w art. 5 ust. 1 pkt 2 ustawy | 0,00 | 0,00 | 0,00 | 0,00 | 0,00 | 0,00 |
| 12.4.2 | Wydatki majątkowe na realizację programu, projektu lub zadania wynikające wyłącznie z zawartych umów z podmiotem dysponującym środkami, o których mowa w art. 5 ust. 1 pkt 2 ustawy | 0,00 | 0,00 | 0,00 | 0,00 | 0,00 | 0,00 |

| Lp. | Wyszczególnienie | 2031 | 2032 | 2033 | 2034 | 2035 | 2036 |
|--------|--|------------|------------|------------|------------|------------|------------|
| 12.5 | Wydatki na wkład krajowy w związku z umową na realizację programu, projektu lub zadania finansowanego z udziałem środków, o których mowa w art. 5 ust. 1 pkt 2 ustawy bez względu na stopień finansowania tymi środkami | 0,00 | 0,00 | 0,00 | 0,00 | 0,00 | 0,00 |
| 12.5.1 | w tym w związku z już zawartą umową na realizację programu, projektu lub zadania | 0,00 | 0,00 | 0,00 | 0,00 | 0,00 | 0,00 |
| 12.6 | Wydatki na wkład krajowy w związku z zawartą po dniu 1 stycznia 2013 r. umową na realizację programu, projektu lub zadania finansowanego w co najmniej 60% środkami, o których mowa w art. 5 ust. 1 pkt 2 ustawy | 0,00 | 0,00 | 0,00 | 0,00 | 0,00 | 0,00 |
| 12.6.1 | w tym w związku z już zawartą umową na realizację programu, projektu lub zadania | 0,00 | 0,00 | 0,00 | 0,00 | 0,00 | 0,00 |
| 12.7 | Przychody z tytułu kredytów, pożyczek, emisji papierów wartościowych powstające w związku z umową na realizację programu, projektu lub zadania finansowanego z udziałem środków, o których mowa w art. 5 ust. 1 pkt 2 ustawy bez względu na stopień finansowania tymi środkami | 0,00 | 0,00 | 0,00 | 0,00 | 0,00 | 0,00 |
| 12.7.1 | w tym w związku z już zawartą umową na realizację programu, projektu lub zadania | 0,00 | 0,00 | 0,00 | 0,00 | 0,00 | 0,00 |
| 12.8 | Przychody z tytułu kredytów, pożyczek, emisji papierów wartościowych powstające w związku z zawartą po dniu 1 stycznia 2013 r. umową na realizację programu, projektu lub zadania finansowanego w co najmniej 60% środkami, o których mowa w art. 5 ust. 1 pkt 2 ustawy | 0,00 | 0,00 | 0,00 | 0,00 | 0,00 | 0,00 |
| 12.8.1 | w tym w związku z już zawartą umową na realizację programu, projektu lub zadania | 0,00 | 0,00 | 0,00 | 0,00 | 0,00 | 0,00 |
| 13 | Kwoty dotyczące przejęcia i spłaty zobowiązań po samodzielnych publicznych zakładach opieki zdrowotnej oraz pokrycia ujemnego wyniku | x | x | x | x | x | x |
| 13.1 | Kwota zobowiązań wynikających z przejęcia przez jednostkę samorządu terytorialnego zobowiązań po likwidowanych i przekształconych samodzielnych publicznych zakładach opieki zdrowotnej | 0,00 | 0,00 | 0,00 | 0,00 | 0,00 | 0,00 |
| 13.2 | Dochody budżetowe z tytułu dotacji celowej z budżetu państwa, o której mowa w art. 196 ustawy z dnia 15 kwietnia 2011 r. o działalności leczniczej (Dz.U. Nr 112, poz. 654, z późn. zm.) | 0,00 | 0,00 | 0,00 | 0,00 | 0,00 | 0,00 |
| 13.3 | Wysokość zobowiązań podlegających umorzeniu, o którym mowa w art. 190 ustawy o działalności leczniczej | 0,00 | 0,00 | 0,00 | 0,00 | 0,00 | 0,00 |
| 13.4 | Wydatki na spłatę przyjętych zobowiązań samodzielnego publicznego zakładu opieki zdrowotnej przekształconego na zasadach określonych w przepisach o działalności leczniczej | 0,00 | 0,00 | 0,00 | 0,00 | 0,00 | 0,00 |
| 13.5 | Wydatki na spłatę przyjętych zobowiązań samodzielnego publicznego zakładu opieki zdrowotnej likwidowanego na zasadach określonych w przepisach o działalności leczniczej | 0,00 | 0,00 | 0,00 | 0,00 | 0,00 | 0,00 |
| 13.6 | Wydatki na spłatę zobowiązań samodzielnego publicznego zakładu opieki zdrowotnej przyjętych do końca 2011 r. na podstawie przepisów o zakładach opieki zdrowotnej | 0,00 | 0,00 | 0,00 | 0,00 | 0,00 | 0,00 |
| 13.7 | Wydatki bieżące na pokrycie ujemnego wyniku finansowego samodzielnego publicznego zakładu opieki zdrowotnej | 0,00 | 0,00 | 0,00 | 0,00 | 0,00 | 0,00 |
| 14 | Dane uzupełniające o długi i jego spłacie | x | x | x | x | x | x |
| 14.1 | Spłaty rat kapitałowych oraz wykup papierów wartościowych, o których mowa w pkt 5.1., wynikające wyłącznie z tytułu zobowiązań już zaciągniętych | 421 085,00 | 421 085,00 | 421 085,00 | 421 085,00 | 421 085,00 | 421 088,00 |
| 14.2 | Kwota długu, którego planowana spłata dokona się z wydatków budżetu | 0,00 | 0,00 | 0,00 | 0,00 | 0,00 | 0,00 |
| 14.3 | Wydatki zmniejszające dług, w tym | 0,00 | 0,00 | 0,00 | 0,00 | 0,00 | 0,00 |
| 14.3.1 | spłata zobowiązań wymagalnych z lat poprzednich, innych niż w pkt 14.3.3 | 0,00 | 0,00 | 0,00 | 0,00 | 0,00 | 0,00 |
| 14.3.2 | związane z umowami zaliczanymi do tytułów dłużnych wliczanych do państwowego długu publicznego | 0,00 | 0,00 | 0,00 | 0,00 | 0,00 | 0,00 |
| 14.3.3 | wypłaty z tytułu wymagalnych poręczeń i gwarancji | 0,00 | 0,00 | 0,00 | 0,00 | 0,00 | 0,00 |
| 14.4 | Wynik operacji niekasowych wpływających na kwotę długu (m.in. umorzenia, różnice kursowe) | 0,00 | 0,00 | 0,00 | 0,00 | 0,00 | 0,00 |
| 15 | Dane dotyczące emitowanych obligacji przychodowych | x | x | x | x | x | x |
| 16 | Stopień niezachowania relacji określonych w art. 242-244 ustawy (dotyczy tylko JST objętych procedurą z art. 240a lub 240b) | x | x | x | x | x | x |

PRZEWODNICZĄCA RADY


Elżbiata Wanda Sikora

Wykaz przedsięwzięć do WPF


Załącznik nr 2
do Uchwały Nr IV/16/2019
Rady Miejskiej w Żychlinie
z dnia 30 stycznia 2019 r.

kwoty w zł

| L.p. | Nazwa i cel | Jednostka odpowiedzialna lub koordynująca | Okres realizacji | | Łączne nakłady finansowe | Limit 2019 | Limit 2020 | Limit 2021 | Limit 2022 | Limit 2023 |
|---------|--|---|------------------|------|--------------------------|--------------|------------|------------|------------|------------|
| | | | Od | Do | | | | | | |
| 1 | Wydatki na przedsięwzięcia-ogółem (1.1+1.2+1.3) | | | | 3 784 159,00 | 1 483 224,17 | 249 000,00 | 249 000,00 | 249 000,00 | 249 000,00 |
| 1.a | - wydatki bieżące | | | | 129 048,00 | 69 113,17 | 0,00 | 0,00 | 0,00 | 0,00 |
| 1.b | - wydatki majątkowe | | | | 3 655 111,00 | 1 414 111,00 | 249 000,00 | 249 000,00 | 249 000,00 | 249 000,00 |
| 1.1 | Wydatki na programy, projekty lub zadania związane z programami realizowanymi z udziałem środków, o których mowa w art.5 ust.1 pkt 2 i 3 ustawy z dnia 27 sierpnia 2009.r. o finansach publicznych (Dz.U.Nr 157, poz.1240,z późn.zm.), z tego: | | | | 1 261 471,00 | 1 208 834,17 | 0,00 | 0,00 | 0,00 | 0,00 |
| 1.1.1 | - wydatki bieżące | | | | 96 360,00 | 43 723,17 | 0,00 | 0,00 | 0,00 | 0,00 |
| 1.1.1.1 | Who do we think we are? Exploring culture and migration in the European Union | Projekt ERASMUS PLUS ZSnr1 | 2016 | 2019 | 96 360,00 | 43 723,17 | 0,00 | 0,00 | 0,00 | 0,00 |
| 1.1.2 | - wydatki majątkowe | | | | 1 165 111,00 | 1 165 111,00 | 0,00 | 0,00 | 0,00 | 0,00 |
| 1.1.2.1 | Przebudowa drogi w miejscowości Czesławów - Drzewoszki Wielkie, Gmina Żychlin - | Urząd Gminy w Żychlinie | 2019 | 2019 | 1 165 111,00 | 1 165 111,00 | 0,00 | 0,00 | 0,00 | 0,00 |
| 1.2 | Wydatki na programy, projekty lub zadania związane z umowami partnerstwa publiczno-prywatnego, z tego: | | | | 0,00 | 0,00 | 0,00 | 0,00 | 0,00 | 0,00 |
| 1.2.1 | - wydatki bieżące | | | | 0,00 | 0,00 | 0,00 | 0,00 | 0,00 | 0,00 |
| 1.2.2 | - wydatki majątkowe | | | | 0,00 | 0,00 | 0,00 | 0,00 | 0,00 | 0,00 |
| 1.3 | Wydatki na programy, projekty lub zadania pozostałe (inne niż wymienione w pkt 1.1 i 1.2),z tego | | | | 2 522 688,00 | 274 390,00 | 249 000,00 | 249 000,00 | 249 000,00 | 249 000,00 |
| 1.3.1 | - wydatki bieżące | | | | 32 688,00 | 25 390,00 | 0,00 | 0,00 | 0,00 | 0,00 |
| 1.3.1.1 | Program edukacji ekologicznej pn. "Chcesz chronić przyrodę - oszczędzaj wodę" - | Zespół Szkolno - Przedszkolny | 2018 | 2019 | 32 688,00 | 25 390,00 | 0,00 | 0,00 | 0,00 | 0,00 |
| 1.3.2 | - wydatki majątkowe | | | | 2 490 000,00 | 249 000,00 | 249 000,00 | 249 000,00 | 249 000,00 | 249 000,00 |
| 1.3.2.1 | Nabycie na rzecz Gminy Żychlin prawa własności nieruchomości zabudowanej oznaczonej w ewidencji geodezyjnej jako działka Nr 841 o pow. 0,9290 ha, położonej w Żychlinie przy ul. Łąkowej 6A - Nabycie na rzecz Gminy Żychlin prawa własności nieruchomości zabudowanej | Urząd Gminy w Żychlinie | 2015 | 2024 | 2 490 000,00 | 249 000,00 | 249 000,00 | 249 000,00 | 249 000,00 | 249 000,00 |

| L.p. | Limit 2024 | Limit zobowiązań |
|---------|------------|---------------------|
| 1 | 249 000,00 | 2 728 224,17 |
| 1.a | 0,00 | 69 113,17 |
| 1.b | 249 000,00 | 2 659 111,00 |
| 1.1 | 0,00 | 1 208 834,17 |
| 1.1.1 | 0,00 | 43 723,17 |
| 1.1.1.1 | 0,00 | 43 723,17 |
| 1.1.2 | 0,00 | 1 165 111,00 |
| 1.1.2.1 | 0,00 | 1 165 111,00 |
| 1.2 | 0,00 | 0,00 |
| 1.2.1 | 0,00 | 0,00 |
| 1.2.2 | 0,00 | 0,00 |
| 1.3 | 249 000,00 | 1 519 390,00 |
| 1.3.1 | 0,00 | 25 390,00 |
| 1.3.1.1 | 0,00 | 25 390,00 |
| 1.3.2 | 249 000,00 | 1 494 000,00 |
| 1.3.2.1 | 249 000,00 | 1 494 000,00 |

PRZEWODNICZĄCA RADY


Elżbieta Wanda Sikora

OBJAŚNIENIA PRZYJĘTYCH WIELKOŚCI W WIELOLETNIEJ PROGNOZIE FINANSOWEJ GMINY ŻYCHLIN NA LATA 2019 - 2022

DOCHODY

Dochody bieżące na rok 2019 ustalone zostały w budżecie Gminy na kwotę **43.154.499,20 zł**. Stanowią one bazę wyjściową do obliczania dochodów bieżących w latach następnych.

Kwotę tą stanowią:

- dochody z tytułu udziału we wpływach z podatku dochodowego od osób fizycznych - kwota **9.323.682 zł**;
- dochody z tytułu udziału we wpływach z podatku dochodowego od osób prawnych - kwota **1.300.000 zł**;
- podatki i opłaty - kwota **10.097.929 zł**;
- subwencje ogólne - kwota **9.535.085 zł**;
- dotacje i środki przeznaczone na cele bieżące - kwota **12.193.590 zł**.

Gmina przystępując do opracowywania uchwały budżetowej na 2019 rok oraz WPF na lata 2019-2022 wykorzystywała dane z wykonania budżetów lat ubiegłych, dane otrzymane z Ministerstwa Finansów o wysokości subwencji, z Urzędu Wojewódzkiego i Krajowego Biura Wyborczego o wysokości dotacji.

Na rok 2020 założono wzrost dochodów bieżących o ok. **3 %**, w tym:

- dochody z tytułu udziału we wpływach z podatku dochodowego od osób fizycznych - założono wzrost **5 %**,
- dochody z tytułu udziału we wpływach z podatku dochodowego od osób prawnych - założono wzrost **5 %**,
- podatki i opłaty - założono wzrost **3 %**,
- subwencji ogólne - założono wzrost **5 %**,
- dotacje i środki przeznaczone na cele bieżące - założono wzrost **3 %**.

Dochody bieżące roku 2021 obliczono w oparciu o założenie ok. **2 %** wzrostu, z czego wzrost poszczególnych elementów dochodowych przedstawia się następująco:

- dochody z tytułu udziału we wpływach z podatku dochodowego od osób fizycznych o 3 %,
- dochody z tytułu udziału we wpływach z podatku dochodowego od osób prawnych o 3 %,
- podatki i opłaty o 2 %,
- subwencje ogólne o 3 %,
- dotacje i środki przeznaczone na cele bieżące o 2 %.

W roku 2022 dochody bieżące obliczono w oparciu o założenie ok. **2 %** wzrostu, z czego:

- dochody z tytułu udziału we wpływach z podatku dochodowego od osób fizycznych o 3 %,
- dochody z tytułu udziału we wpływach z podatku dochodowego od osób prawnych o 3 %,
- podatki i opłaty o 2 %,
- subwencje ogólne o 3 %,
- dotacje i środki przeznaczone na cele bieżące o 2 %.

Dochody majątkowe – dokonano oceny posiadanego przez Gminę majątku przeznaczonego na sprzedaż w kolejnych latach. Ujęto w Wieloletniej Prognozie Finansowej uprawdopodobnione wielkości dochodów ze sprzedaży mienia i kształtują się one następująco:

w 2019 – **200.000 zł**, w latach 2020 - 2024 po **150.000zł**, w latach 2025 - 2029 po **100.000 zł** i w kolejnych latach Prognozy po **50.000zł**.

Gmina Żychlin informuje, że w latach obowiązywania WPF i prognozy kwoty długu planuje przeznaczyć do sprzedaży nieruchomości gminne, tj.:

- nieruchomość zabudowaną położoną w Żychlinie oznaczoną jako działka nr 687, 691/1 i 691/2 o łącznej powierzchni 0,1818 ha;
- nieruchomość niezabudowaną położoną w Żychlinie oznaczoną jako działka nr 843 o powierzchni 0,2813 ha;
- nieruchomości gruntowe niezabudowane oznaczone jako działki nr 96/1 i 96/3 obręb Buszków;
- 6 nieruchomości położonych w Żychlinie przy ul. Głowackiego o łącznej powierzchni 0,5081 ha przeznaczonych pod budownictwo jednorodzinne;
- 62 nieruchomości niezabudowane położone w Żychlinie składające się z 68 działek geodezyjnych o łącznej pow. 4,9801.

Ponadto Gmina Żychlin dysponuje terenami w Łódzkiej Specjalnej Strefie Ekonomicznej podstrefa Żychlin o łącznej powierzchni 14,7223 ha oraz gruntami będącymi w użytkowaniu rolniczym – 19,7115 ha.

Szacunkowa wartość nieruchomości przeznaczonych do sprzedaży w latach 2019 - 2036 to kwota ok. **2.400.000 zł**.

W 2019 roku zaplanowano dochody z tytułu wpływów z tytułu przekształcenia prawa użytkowania wieczystego przysługującego osobom fizycznym w prawo własności w wysokości **80.533 zł**.

WYDATKI

Prognoza wydatków w kolejnych latach oparta została na planie wydatków bieżących na 2019r. Prognozę wydatków oparto na założeniu art. 242 ust. 1 ustawy o finansach publicznych, w świetle którego nie można uchwalić budżetu, w którym planowane wydatki bieżące są wyższe niż planowane dochody bieżące ewentualnie powiększone o nadwyżkę budżetową z lat ubiegłych i wolne środki. Gmina Żychlin spełnia ten warunek, niemniej jednak w kolejnych latach musi prowadzić intensywne działania oszczędnościowe w zakresie wydatków bieżących. Powodem tego jest duży wzrost bieżących kosztów utrzymania, który jest nieproporcjonalnie większy w stosunku do dochodów bieżących jakie Gmina może osiągnąć.

W latach 2019 – 2022 założono ograniczenie fakultatywnych wydatków bieżących w celu wypracowania nadwyżki operacyjnej przeznaczonej na realizację inwestycji.

Wydatki bieżące na rok 2019 zostały wyliczone na poziomie **42.945.032,20 zł**.

Na wydatki złożą się:

- wynagrodzenia i pochodne – **16.339.108 zł**,
- zadania statutowe – **10.316.076,03 zł**,
- dotacje na zadania bieżące – **2.948.970 zł**,
- świadczenia na rzecz osób fizycznych – **12.997.155 zł**,
- wydatki z udziałem środków UE – **43.723,17 zł**,
- obsługa długu – **300.000 zł**.

Na rok 2020 nie przewidziano wzrostu wydatków na realizację zadań bieżących. Przyjęto założenie, że w związku z wprowadzeniem reformy oświatowej, w szczególności wygaszania gimnazjum, przekształceniu szkoły podstawowej poprzez przeniesienie jej siedziby w miejsce siedziby likwidowanego gimnazjum, ograniczenie zatrudnienia poprzez przejścia pracowników na emerytury oraz uzupełnianie etatów nauczycielskich w różnych placówkach oświatowych funkcjonujących na terenie Gminy Żychlin

W roku 2021 założono ok. **5 %** wskaźnik wzrostu wydatków bieżących, a w 2022 r. wynosi on ok. **2 %**.

Wydatki majątkowe zaplanowane są w oparciu możliwości finansowe Gminy na realizację zadań inwestycyjnych w poszczególnych latach Wieloletniej Prognozy Finansowej.

Wydatki objęte limitem art. 226 ust.3 pkt 4 ustawy o finansach publicznych stanowią kwotę **1.483.224,17 zł** i dotyczą przedsięwzięć pn.: "Nabycie na rzecz Gminy Żychlin prawa własności nieruchomości zabudowanej oznaczonej w ewidencji geodezyjnej jako działka nr 841/1 o pow. 0,2091 ha, położonej w Żychlinie przy ul. Łąkowej 6 a" (po **249.000 zł** rocznie), "Przebudowa drogi w miejscowości Czesławów - Drzewoszki Wielkie, Gmina Żychlin" - kwota **1.165.111 zł**, ""Program edukacji ekologicznej pn. "Chcesz chronić przyrodę - oszczędzaj wodę"" – kwota **25.390 zł**, "Who do we think we are? Exploring culture and migration in the European Union" - kwota **43.723,17 zł**.

Plan wydatków na **programy i projekty realizowane ze środków pochodzących z funduszy Unii Europejskiej** w 2019 roku stanowi kwotę **1.208.834,17 zł** i jest przeznaczony na:

- realizację zadania inwestycyjnego pn. „Przebudowa drogi w miejscowości Czesławów - Drzewoszki Wielkie, Gmina Żychlin” – kwota **1.165.111 zł**,
- realizację programu ERASMUS+, nazwa projektu "Who do we think we are? Exploring culture and migration in the European Union" - kwota **43.723,17 zł**.

Przychody - w 2019 roku Gmina Żychlin zaplanowała przychody budżetu w wysokości **2.336.726 zł**, z tytułu kredytów zaciąganych na rynku krajowym (2.332.726 zł), ze spłat pożyczek i kredytów udzielonych ze środków publicznych (4.000 zł).

Wieloletnią Prognozę Finansową Gminy opracowano w horyzoncie czasowym do roku 2036, to jest na planowany okres spłaty zobowiązań z tytułu finansowania ze środków zewnętrznego finansowania.

Planowanie spłat zaciągniętego kredytu na tak długi okres wynika z zamierzonej polityki przyjętej w tutejszej jednostce samorządowej.

Zarówno Burmistrz Gminy jak i Rada Miejska zamierzają realizować zadania inwestycyjne i w tym celu podejmować działania zmierzające do pozyskiwania środków zewnętrznych na realizację zadań inwestycyjnych.

Planowane przedsięwzięcia (po podjęciu przez Radę Miejską Strategii Rozwoju Gminy Żychlin mają być realizowane w okresie spłaty rat kredytu.

W związku z tym istnieje potrzeba i konieczność zachowania ostrożności co do wysokości dochodów, które Gmina będzie mogła osiągnąć w okresie spłaty rat kredytu, tym bardziej, że niektóre stawki podatków Rada Miejska w Żychlinie uchwaliła na poziomie zbliżonym do maksymalnego.

Realistyczne podejście do możliwości osiągniętych dochodów przez w/w organy powoduje, że zarówno Burmistrz Gminy jak i Rada Miejska w swej długofalowej strategii planuje spłatę zaciągniętego w 2019 roku kredytu w wysokości zł na tak długi okres, tj. do 2036 roku.

Rozchody – dla zobowiązań istniejących w momencie opracowywania prognozy podstawą określenia harmonogramów ich spłaty były umowy kredytowe. Dla każdego ze zobowiązań indywidualnie określono stopę bazową, okres spłaty oraz warunki płatności odsetek i spłaty kapitału.

Planowana kwota długu na dzień 31 grudnia 2019 roku wynosi **12.383.121 zł**, z której:

- kwota **11.138.121 zł** stanowi kwotę długu z tytułu zaciągniętych kredytów na rynku krajowym,
- kwota **1.245.000 zł** to kwota długu z tytułu nabycia na rzecz Gminy Żychlin prawa własności nieruchomości zabudowanej oznaczonej w ewidencji geodezyjnej jako działka nr 841 położonej w Żychlinie przy ul. Łąkowej 6a.

Planowana kwota długu na dzień 31 grudnia 2020 roku wynosi **11.181.390 zł**, z której:

- kwota **10.185.390 zł** stanowi kwotę długu z tytułu zaciągniętych kredytów na rynku krajowym,
- kwota **996.000 zł** to kwota długu z tytułu nabycia na rzecz Gminy Żychlin prawa własności nieruchomości zabudowanej oznaczonej w ewidencji geodezyjnej jako działka nr 841 położonej w Żychlinie przy ul. Łąkowej 6a.

Planowana kwota długu na dzień 31 grudnia 2021 roku wynosi **10.161.230 zł**, z której:

- kwota **9.414.230 zł** stanowi kwotę długu z tytułu zaciągniętych kredytów na rynku krajowym,
- kwota **747.000 zł** to kwota długu z tytułu nabycia na rzecz Gminy Żychlin prawa własności nieruchomości zabudowanej oznaczonej w ewidencji geodezyjnej jako działka nr 841 położonej w Żychlinie przy ul. Łąkowej 6a.

Planowana kwota długu na dzień 31 grudnia 2022 roku wynosi **9.072.161 zł**, z której:

- kwota **8.574.161 zł** stanowi kwotę długu z tytułu zaciągniętych kredytów na rynku krajowym,
- kwota **498.000 zł** to kwota długu z tytułu nabycia na rzecz Gminy Żychlin prawa własności nieruchomości zabudowanej oznaczonej w ewidencji geodezyjnej jako działka nr 841 położonej w Żychlinie przy ul. Łąkowej 6a.

Indywidualne wskaźniki zadłużenia

Wskaźnik planowanej łącznej kwoty spłaty zobowiązań, o której mowa w art. 243 ust. 1 ustawy do dochodów, bez uwzględnienia zobowiązań związku współtworzonego przez jednostkę samorządu terytorialnego, po uwzględnieniu ustawowych wyłączeń przypadających na rok 2019 wynosi **2,77 %**.

Wskaźnik planowanej łącznej kwoty spłaty zobowiązań, o której mowa w art. 243 ust. 1 ustawy do dochodów, po uwzględnieniu zobowiązań związku współtworzonego przez jednostkę samorządu terytorialnego oraz po uwzględnieniu ustawowych wyłączeń przypadających na rok 2019 wynosi **2,77 %**.

Wskaźnik dochodów bieżących powiększonych o dochody ze sprzedaży majątku oraz pomniejszonych o wydatki bieżące, do dochodów budżetu, ustalony dla roku 2019 wynosi **0,94%**.

Dopuszczalny wskaźnik spłaty zobowiązań określony w art. 243 ustawy, po uwzględnieniu ustawowych wyłączeń, obliczony w oparciu o wykonanie roku poprzedzającego pierwszy rok prognozy (wskaźnik ustalony w oparciu o średnią arytmetyczną z 3 poprzednich lat) dla roku 2019 wynosi **6,54 %**.

Wskaźnik planowanej łącznej kwoty spłaty zobowiązań, o której mowa w art. 243 ust. 1 ustawy do dochodów, bez uwzględnienia zobowiązań związku współtworzonego przez jednostkę samorządu terytorialnego, po uwzględnieniu ustawowych wyłączeń przypadających na rok 2020 wynosi **2,76 %**.

Wskaźnik planowanej łącznej kwoty spłaty zobowiązań, o której mowa w art. 243 ust. 1 ustawy do dochodów, po uwzględnieniu zobowiązań związku współtworzonego przez jednostkę samorządu terytorialnego oraz po uwzględnieniu ustawowych wyłączeń przypadających na rok 2020 wynosi **2,76%**.

Wskaźnik dochodów bieżących powiększonych o dochody ze sprzedaży majątku oraz pomniejszonych o wydatki bieżące, do dochodów budżetu, ustalony dla roku 2020 wynosi **5,82%**.

Dopuszczalny wskaźnik spłaty zobowiązań określony w art. 243 ustawy, po uwzględnieniu ustawowych wyłączeń, obliczony w oparciu o wykonanie roku poprzedzającego pierwszy rok prognozy (wskaźnik ustalony w oparciu o średnią arytmetyczną z 3 poprzednich lat) dla roku 2020 wynosi **3,75%**.

Wskaźnik planowanej łącznej kwoty spłaty zobowiązań, o której mowa w art. 243 ust. 1 ustawy do dochodów, bez uwzględnienia zobowiązań związku współtworzonego przez jednostkę samorządu terytorialnego, po uwzględnieniu ustawowych wyłączeń przypadających na rok 2021 wynosi **2,24 %**.

Wskaźnik planowanej łącznej kwoty spłaty zobowiązań, o której mowa w art. 243 ust. 1 ustawy do dochodów, po uwzględnieniu zobowiązań związku współtworzonego przez jednostkę samorządu terytorialnego oraz po uwzględnieniu ustawowych wyłączeń przypadających na rok 2021 wynosi **2,24 %**.

Wskaźnik dochodów bieżących powiększonych o dochody ze sprzedaży majątku oraz pomniejszonych o wydatki bieżące, do dochodów budżetu, ustalony dla roku 2021 wynosi **4,28%**.

Dopuszczalny wskaźnik spłaty zobowiązań określony w art. 243 ustawy, po uwzględnieniu ustawowych wyłączeń, obliczony w oparciu o wykonanie roku poprzedzającego pierwszy rok prognozy (wskaźnik ustalony w oparciu o średnią arytmetyczną z 3 poprzednich lat) dla roku 2021 wynosi **3,69 %**.

Wskaźnik planowanej łącznej kwoty spłaty zobowiązań, o której mowa w art. 243 ust. 1 ustawy do dochodów, bez uwzględnienia zobowiązań związku współtworzonego przez jednostkę samorządu terytorialnego, po uwzględnieniu ustawowych wyłączeń przypadających na rok 2022 wynosi **2,30 %**.


Wskaźnik planowanej łącznej kwoty spłaty zobowiązań, o której mowa w art. 243 ust. 1 ustawy do dochodów, po uwzględnieniu zobowiązań związku współtworzonego przez jednostkę samorządu terytorialnego oraz po uwzględnieniu ustawowych wyłączeń przypadających na rok 2022 wynosi **2,30 %**.

Wskaźnik dochodów bieżących powiększonych o dochody ze sprzedaży majątku oraz pomniejszonych o wydatki bieżące, do dochodów budżetu, ustalony dla roku 2022 wynosi **4,34%**.

Dopuszczalny wskaźnik spłaty zobowiązań określony w art. 243 ustawy, po uwzględnieniu ustawowych wyłączeń, obliczony w oparciu o wykonanie roku poprzedzającego pierwszy rok prognozy (wskaźnik ustalony w oparciu o średnią arytmetyczną z 3 poprzednich lat) dla roku 2022 wynosi **3,68 %**.

We wszystkich latach obowiązywania WPF spełniono wskaźniki spłaty zobowiązań określone w art. 243 ustawy.

PRZEWODNICZĄCA RADY


Elżbieta Wanda Sikora