


Nazwa i adres jednostki sprawozdawczej Urząd Gminy w Żychlinie Balrickiego 15 99-320 Żychlin	BILANS jednostki budżetowej	Adresat: GMINA ŻYCHLIN
		Wysłać bez pisma przewodniego 540E46391B0BDA37 
Numer identyfikacyjny REGON 000526469	sporządzony na dzień 31-12-2019 r.	

AKTYWA	Stan na początek roku	Stan na koniec roku	PASYWA	Stan na początek roku	Stan na koniec roku
A Aktywa trwałe	56 455 463,61	49 767 907,68	A Fundusz	56 985 993,50	50 303 901,84
A.I Wartości niematerialne i prawne	0,00	0,00	A.I Fundusz jednostki	25 142 221,51	14 579 073,11
A.II Rzeczowe aktywa trwałe	55 857 439,61	47 727 924,20	A.II Wynik finansowy netto (+,-)	31 843 771,99	35 724 828,73
A.II.1 Środki trwałe	55 857 439,61	47 727 924,20	A.II.1 Zysk netto (+)	31 843 771,99	35 724 828,73
A.II.1.1 Grunty	24 585 304,91	16 528 675,60	A.II.2 Strata netto (-)	0,00	0,00
A.II.1.1.1 Grunty stanowiące własność jednostki samorządu terytorialnego, przekazane w użytkowanie wieczyste innym podmiotom	13 930 730,09	5 933 108,78	A.III Odpisy z wyniku finansowego (nadwyżka środków obrotowych) (-)	0,00	0,00
A.II.1.2 Budynki, lokale i obiekty inżynierii lądowej i wodnej	31 120 746,99	31 097 755,43	A.IV Fundusz mienia zlikwidowanych jednostek	0,00	0,00
A.II.1.3 Urządzenia techniczne i maszyny	125 757,71	89 843,17	B Fundusze placówek	0,00	0,00
A.II.1.4 Środki transportu	25 630,00	11 650,00	C Państwowe fundusze celowe	0,00	0,00
A.II.1.5 Inne środki trwałe	0,00	0,00	D Zobowiązania i rezerwy na zobowiązania	2 277 830,05	2 063 966,12
A.II.2 Środki trwałe w budowie (inwestycje)	0,00	0,00	D.I Zobowiązania długoterminowe	1 245 000,00	996 000,00
A.II.3 Zaliczka na środki trwałe w budowie (inwestycje)	0,00	0,00	D.II Zobowiązania krótkoterminowe	1 032 830,05	1 067 966,12
A.III Należności długoterminowe	0,00	1 441 959,48	D.II.1 Zobowiązania z tytułu dostaw i usług	435 598,90	302 111,88
A.IV Długoterminowe aktywa finansowe	598 024,00	598 024,00	D.II.2 Zobowiązania wobec budżetów	996,15	950,93
A.IV.1 Akcje i udziały	598 024,00	598 024,00	D.II.3 Zobowiązania z tytułu ubezpieczeń i innych świadczeń	33 997,27	38 986,52
A.IV.2 Inne papiery wartościowe	0,00	0,00	D.II.4 Zobowiązania z tytułu wynagrodzeń	153 404,87	175 980,29

Z up. BURMISTRZA

Jolanta Jankowska
(główny księgowy)

BeSTia

2020-03-31

(rok, miesiąc, dzień)

540E46391B0BDA37

BURMISTRZ

Grzegorz Ambroży

(kierownik jednostki)

A.IV.3 Inne długoterminowe aktywa finansowe	0,00	0,00	D.II.5 Pozostałe zobowiązania	14 159,16	52 137,24
A.V Wartość mienia zlikwidowanych jednostek	0,00	0,00	D.II.6 Sumy obce (depozytowe, zabezpieczenie wykonania umów)	68 711,81	157 615,69
B Aktywa obrotowe	2 808 359,94	2 599 960,28	D.II.7 Rozliczenia z tytułu środków na wydatki budżetowe i z tytułu dochodów budżetowych	0,00	0,00
B.I Zapasy	0,00	0,00	D.II.8 Fundusze specjalne	325 961,89	340 183,57
B.I.1 Materiały	0,00	0,00	D.II.8.1 Zakładowy Fundusz Świadczeń Socjalnych	325 961,89	340 183,57
B.I.2 Półprodukty i produkty w toku	0,00	0,00	D.II.8.2 Inne fundusze	0,00	0,00
B.I.3 Produkty gotowe	0,00	0,00	D.III Rezerwy na zobowiązania	0,00	0,00
B.I.4 Towary	0,00	0,00	D.IV Rozliczenia międzyokresowe	0,00	0,00
B.II Należności krótkoterminowe	1 124 215,55	1 047 108,86			
B.II.1 Należności z tytułu dostaw i usług	0,00	0,00			
B.II.2 Należności od budżetów	32,00	0,00			
B.II.3 Należności z tytułu ubezpieczeń i innych świadczeń	0,00	0,00			
B.II.4 Pozostałe należności	1 124 183,55	1 047 108,86			
B.II.5 Rozliczenia z tytułu środków na wydatki budżetowe i z tytułu dochodów budżetowych	0,00	0,00			
B.III Krótkoterminowe aktywa finansowe	190 144,39	307 851,42			
B.III.1 Środki pieniężne w kasie	0,00	0,00			
B.III.2 Środki pieniężne na rachunkach bankowych	190 144,39	307 851,42			
B.III.3 Środki pieniężne państwowego funduszu celowego	0,00	0,00			
B.III.4 Inne środki pieniężne	0,00	0,00			
B.III.5 Akcje lub udziały	0,00	0,00			
B.III.6 Inne papiery wartościowe	0,00	0,00			
B.III.7 Inne krótkoterminowe aktywa finansowe	0,00	0,00			

Z up. BURMISTRZA

Joanna Wikowska
GŁÓWNY KSIĘGOWY

2020-03-31

(rok, miesiąc, dzień)

BURMISTRZ

Grzegorz Ambroziak

(kierownik jednostki)

B.IV Rozliczenia międzyokresowe	1 494 000,00	1 245 000,00			
Suma aktywów	59 263 823,55	52 367 867,96	Suma pasywów	59 263 823,55	52 367 867,96

Z up. BURMISTRZA

Jolanta Witowska

(główny księgowy)

BeSTia

2020-03-31

(rok, miesiąc, dzień)

540E46391B0BDA37

BURMISTRZ

Grzegorz Ambroziak

(kierownik jednostki)

Z up. BURMISTRZA

Jolanta Witkowska
KIEROWNIK
(główny księgowy)

BeSTia


2020-03-31

(rok, miesiąc, dzień)
540E46391B0BDA37

BURMISTRZ

Grzegorz Ambroziak

(kierownik jednostki)

Nazwa i adres jednostki sprawozdawczej		Rachunek zysków i strat jednostki (wariant porównawczy)	Adresat:	
Urząd Gminy w Żychlinie Balrickiego 15 99-320 Żychlin			GMINA ŻYCHLIN	
Numer identyfikacyjny REGON		sporządzony na na dzień 31-12-2019 r.		Wysłać bez pisma przewodniego 9D5C794D520BC27F
000526469				
		Stan na koniec roku poprzedniego	Stan na koniec roku bieżącego	
A.	Przychody netto z podstawowej działalności operacyjnej	42 918 481,63	46 991 928,84	
A.I.	Przychody netto ze sprzedaży produktów	-249 000,00	-249 000,00	
A.II.	Zmiana stanu produktów (zwiększenie - wartość dodatnia, zmniejszenie - wartość ujemna)	0,00	0,00	
A.III.	Koszt wytworzenia produktów na własne potrzeby jednostki	0,00	0,00	
A.IV.	Przychody netto ze sprzedaży towarów i materiałów	0,00	0,00	
A.V.	Dotacje na finansowanie działalności podstawowej	0,00	0,00	
A.VI.	Przychody z tytułu dochodów budżetowych	43 167 481,63	47 240 928,84	
B.	Koszty działalności operacyjnej	11 107 907,71	11 244 334,87	
B.I.	Amortyzacja	1 673 393,05	1 836 548,89	
B.II.	Zużycie materiałów i energii	912 631,44	891 859,56	
B.III.	Usługi obce	4 210 243,13	3 836 501,40	
B.IV.	Podatki i opłaty	758,65	4 554,90	
B.V.	Wynagrodzenia	2 641 977,81	2 890 935,57	
B.VI.	Ubezpieczenia społeczne i inne świadczenia dla pracowników	1 003 349,70	851 834,60	
B.VII.	Pozostałe koszty rodzajowe	452 489,61	787 242,42	
B.VIII.	Wartość sprzedanych towarów i materiałów	0,00	0,00	
B.IX.	Inne świadczenia finansowane z budżetu	213 064,32	144 857,53	
B.X.	Pozostałe obciążenia	0,00	0,00	
C.	Zysk (strata) z działalności podstawowej (A - B)	31 810 573,92	35 747 593,97	
D.	Pozostałe przychody operacyjne	177 570,00	202 810,00	
D.I.	Zysk ze zbycia niefinansowych aktywów trwałych	177 570,00	202 810,00	
D.II.	Dotacje	0,00	0,00	
D.III.	Inne przychody operacyjne	0,00	0,00	
E.	Pozostałe koszty operacyjne	-0,72	17 254,23	

Z up. BURMISTRZA

[Signature]
główny księgowy
Z-ca KIEROWNIKA

2020-03-31

rok, miesiąc, dzień

BURMISTRZ

[Signature]
Kierownik jednostki
Grzegorz Ambroziak

E.I.	Koszty inwestycji finansowanych ze środków własnych samorządowych zakładów budżetowych i dochodów jednostek budżetowych gromadzonych na wydzielonym rachunku	0,00	0,00
E.II.	Pozostałe koszty operacyjne	-0,72	17 254,23
F.	Zysk (strata) z działalności operacyjnej (C + D - E)	31 988 144,64	35 933 149,74
G.	Przychody finansowe	15 210,54	11 630,27
G.I.	Dywidendy i udziały w zyskach	0,00	0,00
G.II.	Odsetki	15 210,54	11 630,27
G.III.	Inne	0,00	0,00
H.	Koszty finansowe	159 583,19	219 951,28
H.I.	Odsetki	159 583,19	219 951,28
H.II.	Inne	0,00	0,00
I.	Zysk (strata) brutto (F+G-H)	31 843 771,99	35 724 828,73
J.	Podatek dochodowy	0,00	0,00
K.	Pozostałe obowiązkowe zmniejszenia zysku (zwiększenia straty)	0,00	0,00
L.	Zysk (strata) netto (I-J-K)	31 843 771,99	35 724 828,73

Z up. BURMISTRZA

Jolanta Witkowska

ZGŁOSZCZOWNIKA

główny księgowy

2020-03-31

rok, miesiąc, dzień

BURMISTRZ

Grzegorz Ambroziak

kierownik jednostki

Z up. BURMISTRZA

Jolanta Wikowska
główny księgowy


2020-03-31

rok, miesiąc, dzień

BURMISTRZ

Grzegorz Ambroziak

kierownik jednostki

Nazwa i adres jednostki sprawozdawczej Urząd Gminy w Żychlinie Balrickiego 15 99-320 Żychlin	Zestawienie zmian w funduszu jednostki	Adresat: GMINA ŻYCHLIN	
Numer identyfikacyjny REGON 000526469	sporządzone na na dzień 31-12-2019 r.	Wysłać bez pisma przewodniego B95E01F90E11E1F9 	
	Stan na koniec roku poprzedniego	Stan na koniec roku bieżącego	
I. Fundusz jednostki na początek okresu (BO)	16 182 544,03	25 142 221,51	
I.1. Zwiększenie funduszu (z tytułu)	61 640 628,99	49 846 011,95	
I.1.1. Zysk bilansowy za rok ubiegły	32 047 497,25	31 843 771,99	
I.1.2. Zrealizowane wydatki budżetowe	18 701 780,02	13 388 181,64	
I.1.3. Zrealizowane płatności ze środków europejskich	0,00	0,00	
I.1.4. Środki na inwestycje	3 859 685,02	364 824,12	
I.1.5. Aktualizacja wyceny środków trwałych	0,00	0,00	
I.1.6. Nieodpłatnie otrzymane środki trwale i środki trwale w budowie oraz wartości niematerialne i prawne	95 368,80	0,00	
I.1.7. Aktywa przejęte od zlikwidowanych lub połączonych jednostek	0,00	0,00	
I.1.8. Aktywa otrzymane w ramach centralnego zaopatrzenia	0,00	0,00	
I.1.9. Pozostałe odpisy z wyniku finansowego za rok bieżący	0,00	0,00	
I.1.10. Inne zwiększenia	6 936 297,90	4 249 234,20	
I.2. Zmniejszenia funduszu jednostki (z tytułu)	52 680 951,51	60 409 160,35	
I.2.1. Strata za rok ubiegły	0,00	0,00	
I.2.2. Zrealizowane dochody budżetowe	43 309 776,80	47 557 334,03	
I.2.3. Rozliczenie wyniku finansowego i środków obrotowych za rok ubiegły	0,00	0,00	
I.2.4. Dotacje i środki na inwestycje	8 892 020,97	3 386 822,59	
I.2.5. Aktualizacja środków trwałych	0,00	0,00	
I.2.6. Wartość sprzedanych i nieodpłatnie przekazanych środków trwałych i środków trwałych w budowie oraz wartości niematerialnych i prawnych	108 265,80	53 600,00	
I.2.7. Pasywa przejęte od zlikwidowanych lub połączonych jednostek	0,00	0,00	
I.2.8. Aktywa przekazane w ramach centralnego zaopatrzenia	0,00	0,00	
I.2.9. Inne zmniejszenia	370 887,94	9 411 403,73	
II. Fundusz jednostki na koniec okresu (BZ)	25 142 221,51	14 579 073,11	

Z up. BURMISTRZA

Jolanta Wikowska
 główny księgowy

2020-03-31

rok, miesiąc, dzień

BURMISTRZ

Grzegorz Anioł
 kierownik jednostki

III.	Wynik finansowy netto za rok bieżący (+,-)	31 843 771,99	35 724 828,73
III.1.	zysk netto (+)	31 843 771,99	35 724 828,73
III.2.	strata netto (-)	0,00	0,00
III.3.	nadwyżka środków obrotowych	0,00	0,00
IV.	Fundusz (II+,-III)	56 985 993,50	50 303 901,84

Z up. BURMISTRZA

Jolanta Kucowska
główny księgowy
Z-ca KIEROWNIKA

2020-03-31

rok, miesiąc, dzień

BURMISTRZ

Grzegorz Ambrozioja

kierownik jednostki

Z up. BURMISTRZA
[Signature]
Jolanta Witkowska
główny księgowy
Z-ca KIEROWNIKA

2020-03-31
rok, miesiąc, dzień

BURMISTRZ
[Signature]
Grzegorz Ambroziak
kierownik jednostki

Informacja dodatkowa

I.	Wprowadzenie do sprawozdania finansowego, obejmuje w szczególności:
1.	
1.1	nazwę jednostki
	Urząd Gminy w Żychlinie
1.2	siedzibę jednostki
	99-320 Żychlin, ul. Barlickiego 15
1.3	adres jednostki
	99-320 Żychlin, ul. Barlickiego 15
1.4	podstawowy przedmiot działalności jednostki
	Kierowanie podstawowymi rodzajami działalności publicznej
2.	wskazanie okresu objętego sprawozdaniem
	01.01.2019 – 31.12.2019
3.	wskazanie, że sprawozdanie finansowe zawiera dane łączne
	Sprawozdanie finansowe zawiera dane z jednostki: Urząd Gminy w Żychlinie
4.	omówienie przyjętych zasad (polityki) rachunkowości, w tym metod wyceny aktywów i pasywów (także amortyzacji)
	Przyjęte zasady rachunkowości są zgodne z zapisami ustawy o rachunkowości oraz rozporządzenia w sprawie rachunkowości oraz planów kont dla budżetu państwa, budżetów samorządu terytorialnego, jednostek budżetowych, państwowych funduszy celowych oraz państwowych jednostek budżetowych mających siedzibę poza granicami Rzeczypospolitej Polskiej. Miejsce prowadzenia ksiąg rachunkowych Księgi rachunkowe prowadzone są w języku polskim w siedzibie Urzędu Gminy w Ży-

chlinie, ul. Barlickiego 15.

Księgi rachunkowe prowadzi się w celu uzyskania odpowiednich danych wykorzystywanych do sporządzenia sprawozdań budżetowych, finansowych, statystycznych i innych oraz rozliczeń z budżetem państwa i ZUS, do których jednostka została zobowiązana.

Określenie roku obrotowego oraz okresów sprawozdawczych

Rokiem obrotowym jest okres roku budżetowego, czyli rok kalendarzowy od 1 stycznia do 31 grudnia, okresem sprawozdawczym odpowiednio miesiąc, kwartał i rok.

Przyjęte zasady (politykę) rachunkowości stosuje się w sposób ciągły, dokonując w kolejnych latach obrotowych jednakowego grupowania operacji gospodarczych, jednakowej wyceny aktywów, ustala się wynik finansowy i sporządza sprawozdanie finansowe tak, aby za kolejne lata informacje z nich były porównywalne.

Przyjęte zasady wyceny aktywów i pasywów:

Składniki aktywów i pasywów wycenia się nie rzadziej niż na dzień bilansowy w sposób następujący:

- a) środki trwałe oraz wartości niematerialne i prawne – według cen nabycia lub kosztów wytworzenia lub wartości przeszacowanej pomniejszonej o odpisy umorzeniowe oraz odpisy z tytułu trwałej utraty wartości;
- b) środki trwałe otrzymane nieodpłatnie na podstawie decyzji właściwego organu, mogą być wycenione w wartości określonej w tej decyzji;
- c) inwestycje – i według ceny nabycia lub wysokości kosztów wytworzenia;
- d) udziały w jednostkach podporządkowanych – według wartości godziwej, z tym że udziały zaliczane do aktywów trwałych mogą być wycenione metodą praw własności;
- e) należności i udzielone pożyczki – w kwocie wymaganej zapłaty;
- f) zobowiązania – w kwocie wymaganej zapłaty;
- g) fundusze własne oraz pozostałe aktywa i pasywa – w wartości nominalnej.

Zasady kwalifikowania rzeczowych aktywów trwałych i dokonywania odpisów amortyzacyjnych środków trwałych oraz wartości niematerialnych i prawnych:

- a) środki trwałe i wartości niematerialne i prawne o jednostkowej cenie nabycia poniżej 10.000,00 zł umarza się jednorazowo w momencie wydania do używania;
- b) środki trwałe oraz wartości niematerialne i prawne umarza się przy zastosowaniu stawek amortyzacyjnych określonych w przepisach o podatku dochodowym od osób prawnych jednorazowo na koniec każdego roku;
- c) nowo przyjęte środki trwałe oraz wartości niematerialne i prawne umarza

	się oraz amortyzuje począwszy od następnego miesiąca po miesiącu, w którym przyjęto je do używania.
5.	inne informacje
	Nie dotyczy
II.	Dodatkowe informacje i objaśnienia obejmują w szczególności:
1.	
1.1.	szczególony zakres zmian wartości grup rodzajowych środków trwałych, wartości niematerialnych i prawnych, zawierający stan tych aktywów na początek roku obrotowego, zwiększenia i zmniejszenia z tytułu: aktualizacji wartości, nabycia, rozchodu, przemieszczenia wewnętrznego oraz stan końcowy, a dla majątku amortyzowanego - podobne przedstawienie stanów i tytułów zmian dotychczasowej amortyzacji lub umorzenia
	Zgodnie z Tabela 1. - Zmiany stanu wartości początkowej wartości niematerialnych i prawnych oraz rzeczowych aktywów trwałych i z Tabela 2. - Zmiany stanu umorzenia/amortyzacji wartości niematerialnych i prawnych oraz rzeczowych aktywów trwałych
1.2.	aktualną wartość rynkową środków trwałych, w tym dóbr kultury – o ile jednostka dysponuje takimi informacjami
	Jednostka nie dysponuje takimi informacjami
1.3.	kwotę dokonanych w trakcie roku obrotowego odpisów aktualizujących wartość aktywów trwałych odrębnie dla długoterminowych aktywów niefinansowych oraz długoterminowych aktywów finansowych
	Zgodnie z Tabela 3. Odpisy aktualizujące wartość aktywów trwałych
1.4.	wartość gruntów użytkowanych wieczysto
	Zgodnie z Tabela 4. Grunty użytkowane wieczysto
1.5.	wartość nieamortyzowanych lub nieumarzanych przez jednostkę środków trwałych, używanych na podstawie umów najmu, dzierżawy i innych umów, w tym z tytułu umów leasingu
	Jednostka nie dysponuje takimi informacjami - Tabela 5. Wartość nieamortyzowanych lub nieumarzanych przez jednostkę środków trwałych, używanych na podstawie umów najmu, dzierżawy i innych umów, w tym z tytułu umów leasingu
1.6.	liczbę oraz wartość posiadanych papierów wartościowych, w tym akcji i udziałów oraz dłużnych papierów wartościowych

	Zgodnie z Tabela 6. Liczba i wartość posiadanych papierów wartościowych, w tym akcji i udziałów oraz dłużnych papierów wartościowych
1.7.	dane o odpisach aktualizujących wartość należności, ze wskazaniem stanu na początek roku obrotowego, zwiększeniach, wykorzystaniu, rozwiązaniu i stanie na koniec roku obrotowego, z uwzględnieniem należności finansowych jednostek samorządu terytorialnego (stan pożyczek zagrożonych)
	Zgodnie z Tabela 7. Odpisy aktualizujące wartość należności
1.8.	dane o stanie rezerw według celu ich utworzenia na początek roku obrotowego, zwiększeniach, wykorzystaniu, rozwiązaniu i stanie końcowym
	Zgodnie z Tabela 8. Informacja o stanie rezerw
1.9.	podział zobowiązań długoterminowych o pozostałym od dnia bilansowego, przewidywanym umową lub wynikającym z innego tytułu prawnego, okresie spłaty:
a)	powyżej 1 roku do 3 lat
	Zgodnie z Tabela 9. Zobowiązania długoterminowe według okresu ich spłaty
b)	powyżej 3 do 5 lat
	Zgodnie z Tabela 9. Zobowiązania długoterminowe według okresu ich spłaty
c)	powyżej 5 lat
	Zgodnie z Tabela 9. Zobowiązania długoterminowe według okresu ich spłaty
1.10.	kwotę zobowiązań w sytuacji gdy jednostka kwalifikuje umowy leasingu zgodnie z przepisami podatkowymi (leasing operacyjny), a według przepisów o rachunkowości byłby to leasing finansowy lub zwrotny z podziałem na kwotę zobowiązań z tytułu leasingu finansowego lub leasingu zwrotnego
	Nie dotyczy
1.11.	łącną kwotę zobowiązań zabezpieczonych na majątku jednostki ze wskazaniem charakteru i formy tych zabezpieczeń
	Zgodnie z Tabela 10. Kwota zobowiązań zabezpieczonych na majątku jednostki
1.12.	łącną kwotę zobowiązań warunkowych, w tym również udzielonych przez jednostkę gwarancji i poręczeń, także wekslowych, niewykazanych w bilansie, ze wskazaniem zobowiązań zabezpieczonych na majątku jednostki oraz charakteru i formy tych zabez-

	pieczeń
	Zgodnie z Tabela 11. Łączna kwota zobowiązań warunkowych (w tym również udzielonych przez jednostkę gwarancji i poręczeń, także wekslowych, niewykazanych w bilansie, ze wskazaniem zobowiązań zabezpieczonych na majątku jednostki oraz charakteru i formy tych zabezpieczeń) na dzień bilansowy
1.13.	wykaz istotnych pozycji czynnych i biernych rozliczeń międzyokresowych, w tym kwotę czynnych rozliczeń międzyokresowych kosztów stanowiących różnicę między wartością otrzymanych finansowych składników aktywów a zobowiązaniem zapłaty za nie
	Zgodnie z Tabela 12. Czynne i bierne rozliczenia międzyokresowe
1.14.	łącną kwotę otrzymanych przez jednostkę gwarancji i poręczeń niewykazanych w bilansie
	Zgodnie z Tabela 13. Kwota otrzymanych gwarancji i poręczeń
1.15.	kwotę wypłaconych środków pieniężnych na świadczenia pracownicze
	Zgodnie z Tabela 14. Kwota wypłaconych świadczeń pracowniczych
1.16.	inne informacje
	Nie dotyczy
2.	
2.1.	wysokość odpisów aktualizujących wartość zapasów
	Zgodnie z Tabela 15. Wysokość odpisów aktualizujących wartość zapasów
2.2.	koszt wytworzenia środków trwałych w budowie, w tym odsetki oraz różnice kursowe, które powiększyły koszt wytworzenia środków trwałych w budowie w roku obrotowym
	Zgodnie z Tabela 16. Koszt wytworzenia środków trwałych w budowie, w tym odsetki oraz różnice kursowe, które powiększyły koszt wytworzenia środków trwałych w budowie
2.3.	kwotę i charakter poszczególnych pozycji przychodów lub kosztów o nadzwyczajnej wartości lub które wystąpiły incydentalnie
	Nie dotyczy
2.4.	informację o kwocie należności z tytułu podatków realizowanych przez organy podatkowe podległe ministrowi właściwemu do spraw finansów publicznych wykazywanych w

	sprawozdaniu z wykonania planu dochodów budżetowych
	Nie dotyczy
2.5.	inne informacje
	Nie dotyczy
3.	Inne informacje niż wymienione powyżej, jeżeli mogłyby w istotny sposób wpłynąć na ocenę sytuacji majątkowej i finansowej oraz wynik finansowy jednostki
	Zmniejszenie wartości gruntów stanowiących własność jednostki samorządu terytorialnego przekazane w użytkowanie wieczyste innym podmiotom – pozycja bilansu AKTYWA A.II.1.1.1 Grunty stanowiące własność jednostki samorządu terytorialnego przekazane w użytkowanie wieczyste innym podmiotom - wynika z faktu przekształcenia prawa wieczystego użytkowania w prawo własności.

SKARBNIK

mgr Emilia Rajewska
 (główny księgowy)

2019-03-27
 (rok miesiąc dzień)

BURMISTRZ

Grzegorz Ambroziak
 (kierownik jednostki)

Tabela 1. Zmiany stanu wartości początkowej wartości niematerialnych i prawnych oraz rzeczowych aktywów trwałych (okres sprawozdawczy: 2019 rok)

Lp.	Wyszczególnienie	Wartość początkowa – stan na początek okresu sprawozdawczego	Zwiększenia					Zmniejszenia					Wartość początkowa – stan na koniec okresu sprawozdawczego (3 + 8 – 14)	
			nabycie	przemieszczenie wewnętrzne	aktualizacja	inne zwiększenia	zwiększenia ogółem (4 + 5 + 6 + 7)	zbycie	likwidacja	przemieszczenie wewnętrzne	aktualizacja	inne zmniejszenia		zmniejszenia ogółem (9 + 10 + 11 + 12 + 13)
1	2	3	4	5	6	7	8	9	10	11	12	13	14	15
I.	Razem wartości niematerialne i prawne (1.1 + 1.2)	0,00	0,00	0,00	0,00	0,00	0,00	0,00	0,00	0,00	0,00	0,00	0,00	0,00
1.1.	Licencje i prawa autorskie dotyczące oprogramowania komputerowego						0,00						0,00	0,00
1.2.	Pozostałe wartości niematerialne i prawne						0,00						0,00	0,00
II.	Razem rzeczowe aktywa trwale (2 + 3 + 4)	83 542 754,11	1 763 662,79	0,00	0,00	0,00	1 763 662,79	59 008,00	0,00	0,00	0,00	7 997 621,31	8 056 629,31	77 249 787,59
2.	Razem środki trwale (2.1 + 2.2 + 2.3 + 2.4)	83 542 754,11	1 763 662,79	0,00	0,00	0,00	1 763 662,79	59 008,00	0,00	0,00	0,00	7 997 621,31	8 056 629,31	77 249 787,59
2.1.	<i>Grunty, w tym:</i>	<i>24 585 304,91</i>					<i>0,00</i>	<i>59 008,00</i>				<i>7 997 621,31</i>	<i>8 056 629,31</i>	<i>16 528 675,60</i>
2.1.1.	Grunty stanowiące własność jednostki samorządu terytorialnego przekazane w użytkowanie wieczyste innym podmiotom	13 930 730,09					0,00	59 008,00				7 997 621,31	8 056 629,31	5 874 100,78
2.2.	<i>Budynki, lokale i obiekty inżynierii lądowej</i>	<i>49 078 574,09</i>	<i>1 763 662,79</i>				<i>1 763 662,79</i>						<i>0,00</i>	<i>50 842 236,88</i>

Lp.	Wyszczególnienie	Wartość początkowa – stan na początek okresu sprawozdawczego	Zwiększenia					Zmniejszenia					Wartość początkowa – stan na koniec okresu sprawozdawczego (3 + 8 – 14)	
			nabycie	przemieszczenie wewnętrzne	aktualizacja	inne zwiększenia	zwiększenia ogółem (4 + 5 + 6 + 7)	zbycie	likwidacja	przemieszczenia wewnętrzne	aktualizacja	inne zmniejszenia		zmniejszenia ogółem (9 + 10 + 11 + 12 + 13)
2.3.	Środki transportu	180 438,08					0,00						0,00	180 438,08
2.4.	Inne środki trwałe	9 698 437,03					0,00						0,00	9 698 437,03
3.	Środki trwałe w budowie (inwestycje)						0,00						0,00	0,00
4.	Zaliczki na środki trwałe w budowie (inwestycje)						0,00						0,00	0,00

SKARBNIK
Emilia Rajewska
 mgr Emilia Rajewska
 (główny księgowy)


2019-03-27
 (rok, miesiąc, dzień)

BURMISTRZ
Grzegorz Ambroziak
 Grzegorz Ambroziak
 (kierownik jednostki)

Sporządził: Alicja Dubrownik

Tabela 2. Zmiany stanu umorzenia/amortyzacji wartości niematerialnych i prawnych oraz rzeczowych aktywów trwałych (okres sprawozdawczy: 2019 rok)

Lp.	Wyszczególnienie	Umorzenie – stan na początek okresu sprawozdawczego	Zwiększenia			Zmniejszenia				Wartość początkowa – stan na koniec okresu sprawozdawczego (3 + 7 – 11)	
			amortyzacja/umorzenie za okres sprawozdawczy	aktualizacja	inne zwiększenia	zwiększenia ogółem (4 + 5 + 6)	dotyczące zbytych składników	dotyczące zlikwidowanych składników	inne zmniejszenia		zmniejszenia ogółem (8 + 9 + 10)
1	2	3	4	5	6	7	8	9	10	11	12
I.	Razem wartości niematerialne i prawne (1.1 + 1.2)	0,00	0,00	0,00	0,00	0,00	0,00	0,00	0,00	0,00	0,00
1.1.	Licencje i prawa autorskie dotyczące oprogramowania komputerowego					0,00				0,00	0,00
1.2.	Pozostałe wartości niematerialne i prawne					0,00				0,00	0,00
II.	Razem rzeczowe aktywa trwałe (2 + 3 + 4)	27 685 314,50	1 836 548,89	0,00	0,00	1 836 548,89	0,00	0,00	0,00	0,00	29 521 863,39
2.	Razem środki trwałe (2.1.+2.2.+2.3.+2.4.)	27 685 314,50	1 836 548,89	0,00	0,00	1 836 548,89	0,00	0,00	0,00	0,00	29 521 863,39
2.1.	Grunty, w tym:					0,00				0,00	0,00
2.1.1.	Grunty stanowiące własność jednostki samorządu terytorialnego przekazane w użytkowanie wieczyste innym podmiotom					0,00				0,00	0,00
2.2.	Budynki, lokale i obiekty inżynierii lądowej	17 957 827,10	1 786 654,35			1 786 654,35				0,00	19 744 481,45
2.3.	Środki transportu	154 808,08	13 980,00			13 980,00				0,00	168 788,08
2.4.	Inne środki trwałe	9 572 679,32	35 914,54			35 914,54				0,00	9 608 593,86
3.	Środki trwałe w budowie (inwestycje)					0,00				0,00	0,00
4.	Zaliczki na środki trwałe w budowie (inwestycje)					0,00				0,00	0,00

SKARBNIK

 mgr Emilia Rajawska
 (główny księgowy)

2020-03-27
 (rok, miesiąc, dzień)

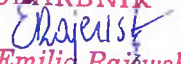
BURMISTRZ

 Grzegorz Ambroziak
 (kierownik jednostki)


Sporządził: Alicja Dubrownik

Tabela 3. Odpisy aktualizujące wartość aktywów trwałych (okres sprawozdawczy: 2019 rok)

Lp.	Wyszczególnienie	Stan odpisów aktualizujących na początek okresu sprawozdawczego	Zwiększenia odpisów aktualizujących w ciągu okresu sprawozdawczego	Zmniejszenia odpisów aktualizujących w ciągu okresu sprawozdawczego	Stan odpisów aktualizujących na koniec okresu sprawozdawczego (3 + 4 - 5)
1	2	3	4	5	6
1.	Wartości niematerialne i prawne	0,00	0,00	0,00	0,00
2.	Środki trwałe	0,00	0,00	0,00	0,00
3.	Środki trwałe w budowie (inwestycje)	0,00	0,00	0,00	0,00
4.	Zaliczki na środki trwałe w budowie (inwestycje)	0,00	0,00	0,00	0,00
5.	Razem długoterminowe aktywa finansowe	0,00	0,00	0,00	0,00
5.1.	Akcje i udziały	0,00	0,00	0,00	0,00
5.2.	Inne papiery wartościowe	0,00	0,00	0,00	0,00
5.3.	Inne długoterminowe aktywa finansowe	0,00	0,00	0,00	0,00
	Ogółem (1 + 2 + 3 + 4 + 5)	0,00	0,00	0,00	0,00

SKARBNIK

 mgr Emilia Rajewska
 (główny księgowy)


2020-03-27
 (rok, miesiąc, dzień)

BURMISTRZ

 Grzegorz Ambroziak
 (kierownik jednostki)

Sporządził: Emilia Rajewska


Tabela 4. Grunty użytkowane wieczystie (okres sprawozdawczy: 2019 rok)

Lp.	Wyszczególnienie gruntów użytkowanych wieczystie – dane identyfikujące grunt	Wartość gruntów użytkowanych wieczystie – stan na początek okresu sprawozdawczego	Zwiększenia wartości gruntów użytkowanych wieczystie w ciągu okresu sprawozdawczego	Zmniejszenia wartości gruntów użytkowanych wieczystie w ciągu okresu sprawozdawczego	Stan wartości gruntów użytkowanych wieczystie na koniec okresu sprawozdawczego (3 + 4 – 5)
1	2	3	4	5	6
1.	Lokalizacja i numer działki Dobrzelin, 73/15	x	x	x	x
	Powierzchnia (m ²) 4 547				0,00
	Wartość (zł)	19 550,00			19 550,00
2.	Lokalizacja i numer działki Dobrzelin, 55/7; 69/1; 69/7; 73/1	x	x	x	x
	Powierzchnia (m ²) 20 989				0,00
	Wartość (zł)	84 000,00			84 000,00
3.	Lokalizacja i numer działki Dobrzelin, 73/9	x	x	x	x
	Powierzchnia (m ²) 46				0,00
	Wartość (zł)	367,00			367,00
	...				0,00
	Ogółem:	103 917,00	0,00	0,00	103 917,00

SKARBNIK

 mgr Emilia Rajewska

 (główny księgowy)

2020-03-27
 (rok, miesiąc, dzień)

BURMISTRZ

 Grzegorz Ambroziak

 (kierownik jednostki)

Tabela 5. Wartość nieamortyzowanych lub nieumarzanych przez jednostkę środków trwałych, używanych na podstawie umów najmu, dzierżawy i innych umów, w tym z tytułu umów leasingu (okres sprawozdawczy: 2019 rok)

Lp.	Wyszczególnienie	Wartość na początek okresu sprawozdawczego	Zwiększenia w ciągu okresu sprawozdawczego	Zmniejszenia w ciągu okresu sprawozdawczego	Wartość na koniec okresu sprawozdawczego (3 + 4 - 5)
1	2	3	4	5	6
1.	Grunty				0,00
2.	Budynki, lokale i obiekty inżynierii lądowej i wodnej				0,00
3.	Urządzenia techniczne i maszyny				0,00
4.	Środki transportu				0,00
5.	Inne środki trwałe				0,00
	Ogółem:	0,00	0,00	0,00	0,00

SKARBNIK
Emilia Rajewska
 mgr Emilia Rajewska
 (główny księgowy)


2020-03-27
 (rok, miesiąc, dzień)

BURMISTRZ
Grzegorz Ambroziak
 Grzegorz Ambroziak
 (kierownik jednostki)

Sporządził: Emilia Rajewska

Tabela 6. Liczba i wartość posiadanych papierów wartościowych, w tym akcji i udziałów oraz dłużnych papierów wartościowych (okres sprawozdawczy: 2019 rok)

Lp.	Wyszczególnienie	Stan na początek okresu sprawozdawczego		Zwiększenia w ciągu okresu sprawozdawczego		Zmniejszenia w ciągu okresu sprawozdawczego		Stan na koniec okresu sprawozdawczego	
		liczba	wartość	liczba	wartość	liczba	wartość	liczba	wartość
1	2	3	4	5	6	7	8	9	10
1	Akcje							0	0,00
1.1.								0	0,00
2.	Udziały	392	598 024,00					392	598 024,00
2.1.	Towarzystwo Budownictwa Społecznego w Zgierzu Spółka z o.o.	1	337 227,00					1	337 227,00
2.2.	MIG-MA Sp. z o.o. w Żychlinie	391	260 797,00					391	260 797,00
3.	Dłużne papiery wartościowe							0	0,00
3.1.								0	0,00
4.	Inne papiery wartościowe							0	0,00
4.1.								0	0,00
	Ogółem:	392	598 024,00	0,00	0,00	0,00	0,00	392	598 024,00

SKARBNIK

 mgr Emilia Rajewska

 (główny księgowy)

2020-03-27
 (rok, miesiąc, dzień)

BURMISTRZ

 Grzegorz Ambroziak

 (kierownik jednostki)

Sporządził: Emilia Rajewska


Tabela 7. Odpisy aktualizujące wartość należności (okres sprawozdawczy: 2019 rok)

Lp.	Wyszczególnienie według grup należności	Stan odpisów aktualizujących na początek okresu sprawozdawczego	Zwiększenia odpisów aktualizujących w ciągu okresu sprawozdawczego	Zmniejszenia odpisów aktualizujących w ciągu okresu sprawozdawczego			Stan odpisów aktualizujących na koniec okresu sprawozdawczego (3 + 4 - 7)
				wykorzystanie	rozwiązanie odpisów aktualizujących (uznanie odpisów za zbędne)	zmniejszenia – razem (5 + 6)	
1	2	3	4	5	6	7	8
1.	...					0,00	0,00
2.	...					0,00	0,00
3.	...					0,00	0,00
4.	...					0,00	0,00
5.	...					0,00	0,00
	Ogółem:	0,00	0,00	0,00	0,00	0,00	0,00

SKARBNIK

 mgr Emilia Rajewska
 (główny księgowy)

2020-03-27
 (rok, miesiąc, dzień)

BURMISTRZ

 Grzegorz Ambroziak
 (kierownik jednostki)

Sporządził: Emilia Rajewska


Tabela 8. Informacja o stanie rezerw (okres sprawozdawczy: 2019 rok)

Lp.	Wyszczególnienie rodzajów rezerw według celu ich utworzenia	Stan na początek okresu sprawozdawczego	Zwiększenia w ciągu okresu sprawozdawczego	Zmniejszenia w ciągu okresu sprawozdawczego			Stan na koniec okresu sprawozdawczego (3 + 4 - 7)
				wykorzystanie	rozwiązanie (uznanie rezerw za zbędne)	zmniejszenia – razem (5 + 6)	
1	2	3	4	5	6	7	8
1.						0,00	0,00
2.						0,00	0,00
3.						0,00	0,00
4.						0,00	0,00
5.						0,00	0,00
	Ogółem:	0,00	0,00	0,00	0,00	0,00	0,00

SKARBNIK

 mgr Emilia Rajewska
 (główny księgowy)

2020-03-27
 (rok, miesiąc, dzień)

BURMISTRZ

 Grzegorz Ambroziak
 (kierownik jednostki)

Sporządził: Emilia Rajewska

Tabela 9. Zobowiązania długoterminowe według okresu ich spłaty (okres sprawozdawczy: 2019 rok)

Lp.	Wyszczególnienie zobowiązań według pozycji bilansu	Okres wymagalności						Razem			
		powyżej 1 roku do 3 lat		powyżej 3 lat do 5 lat		powyżej 5 lat					
		według stanu na:									
		początek okresu sprawozdawczego	koniec okresu sprawozdawczego	początek okresu sprawozdawczego	koniec okresu sprawozdawczego	początek okresu sprawozdawczego	koniec okresu sprawozdawczego	początek okresu sprawozdawczego (3 + 5 + 7)	koniec okresu sprawozdawczego (4 + 6 + 8)		
1	2	3	4	5	6	7	8	9	10		
1.	Bank Spółdzielczy w Aleksandrowie Łódzkim 1110481/427/2010 z dnia 02.08.2010 r. - 1.536.000 zł okres spłaty: 2011-2020	206 400,00							206 400,00	0,00	
2.	Bank Spółdzielczy w Aleksandrowie Łódzkim 1110481/426/2010 z dnia 02.08.2010 r. - 415.000 zł, okres spłaty: 2011-2020	57 400,00							57 400,00	0,00	
3.	Bank Spółdzielczy w Aleksandrowie Łódzkim 1110481/462/2010 z dnia 30.08.2010 r. - 168.500 zł okres spłaty: 2011-2020	36 500,00							36 500,00	0,00	
4.	Bank Polskiej Spółdzielczości 3428823/21/K/In/2010 z dnia 29.09.2010 r. - 546.000zł, okres spłaty: 2011-2020	35 500,00							35 500,00	0,00	

5.	Bank Polskiej Spółdzielczości 3428823/21/K/In/2010 z dnia 19.10.2010 r. - 244.000zł; okres spłaty: 2011-2020	28 000,00						28 000,00	0,00
6.	Bank Spółdzielczy w Aleksandrowie Łódzkim 1110481/713/2010 z dnia 16.12.2010 r. - 288.000 zł; okres spłaty: 2011-2020	38 400,00						38 400,00	0,00
7.	Bank Spółdzielczy w Aleksandrowie Łódzkim 1110481/714/2010 z dnia 16.12.2010 r. - 324.869 zł; okres spłaty: 2011-2020	43 269,00						43 269,00	0,00
8.	Bank Spółdzielczy w Aleksandrowie Łódzkim 1110481/320/2011 z dnia 23.08.2011 r. - 1.010.927 zł; okres spłaty: 2012-2021	329 070,00	165 070,00					329 070,00	165 070,00
9.	Bank Spółdzielczy w Aleksandrowie Łódzkim 1110481/275/2014/55/2014 z dnia 16.12.2014 r. - 2.136.169 zł; okres spłaty: 2015-2024	488 000,00	585 000,00	682 000,00	683 000,00	342 000,00		1 512 000,00	1 268 000,00
10.	Bank Spółdzielczy w Żychlinie 63/2016 z dnia 09.05.2016 r. - 1.185.232 zł; okres spłaty: 2017-2036	118 524,00	118 524,00	118 524,00	118 524,00	770 398,00	711 136,00	1 007 446,00	948 184,00
11.	Bank Spółdzielczy "Wspólna Praca" w Kutnie 1/17 z dnia 29.06.2017 r. - 1.696.690 zł; okres spłaty: 2018-2036	41 668,00	80 041,00	96 746,00	95 746,00	1 528 042,00	1 480 669,00	1 666 456,00	1 656 456,00

12.	Bank Spółdzielczy w Żychlinie 165/2018 9912/2408/2018 z dnia 20.06.2018 r. - 2.808.504 zł; okres spłaty: 2020-2036	184 906,00	349 812,00	349 812,00	349 812,00	2 273 786,00	2 098 880,00	2 808 504,00	2 798 504,00
13.	Bank Spółdzielczy w Żychlinie 226/2018 9956/2408/2018 z dnia 29.10.2018 r. - 1.036.450 zł; okres spłaty: 2020-2036	83 528,00	127 056,00	127 056,00	127 056,00	825 866,00	762 338,00	1 036 450,00	1 016 450,00
14.	Bank Spółdzielczy Towarzystwo Oszczędnościowo Pożyczkowe "PA-CO BANK" w Pabianicach 8/KO/OHK/2019 z dnia 6.06.2019 r. - 2.332 726 zł okres spłaty: 2021-2036		185 726,00		306 000,00		1 841 000,00	0,00	2 332 726,00
	Ogółem:	1 691 165,00	1 611 229,00	1 374 138,00	1 680 138,00	5 740 092,00	6 894 023,00	8 805 395,00	10 185 390,00

SKARBNIK
mgr. *Emilia Rajewska*
(główny księgowy)

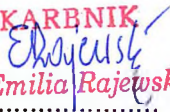
2020-03-27
(rok, miesiąc, dzień)

BURMISTRZ
Grzegorz Ambroziak
(kierownik jednostki)


Sporządził: Emilia Rajewska

Tabela 10. Kwota zobowiązań zabezpieczonych na majątku jednostki (okres sprawozdawczy: 2019 rok)

Lp.	Wyszczególnienie według rodzajów zobowiązań	Kwota zobowiązania	Wyszczególnienie według formy i charakteru zabezpieczenia zobowiązania	Kwota zabezpieczenia
1	2	3	4	5
1.	...			
2.	...			
3.	...			
4.	...			
5.	...			
6.	...			
7.	...			
8.	...			
	Ogółem:	0,00	x	0,00

SKARBNIK

 mgr Emilia Rajewska
 (główny księgowy)

2020-03-27
 (rok, miesiąc, dzień)

BURMISTRZ

 Grzegorz Ambroziak
 (kierownik jednostki)

Sporządził: Emilia Rajewska


Tabela 11. Łączna kwota zobowiązań warunkowych (w tym również udzielonych przez jednostkę gwarancji i poręczeń, także wekslowych, niewykazanych w bilansie, ze wskazaniem zobowiązań zabezpieczonych na majątku jednostki oraz charakteru i formy tych zabezpieczeń) na dzień bilansowy (okres sprawozdawczy: 2019 rok)

Lp.	Wyszczególnienie według rodzajów zobowiązań warunkowych	Kwota zobowiązania warunkowego	Wyszczególnienie według formy i charakteru zabezpieczenia zobowiązania warunkowego	Kwota zabezpieczenia
1	2	3	4	5
1.	Zabezpieczenie dotacji udzielonej przez Wojewódzki Fundusz Ochrony Środowiska i Gospodarki Wodnej w Łodzi	46 655,00	Weksel "in blanco" wraz z deklaracją bankową*	46 655,00
2.	Zabezpieczenie wykonania umowy nr 000536-6935-UM05106816 z dnia 05.10.2018 r. o przyznanie pomocy na operację pn. "Przebudowa drogi gminnej w miejscowości Czesławów-Drzewoszki Wielkie, Gmina Żychlin"	190 747,00	Weksel "in blanco" wraz z deklaracją bankową**	190 747,00
3.	Zabezpieczenie dotacji udzielonej przez Wojewódzki Fundusz Ochrony Środowiska i Gospodarki Wodnej w Łodzi	49 465,00	Weksel "in blanco" wraz z deklaracją bankową***	49 465,00
	Ogółem:	286 867,00	x	286 867,00

* WFOS i GW w Łodzi ma prawo wypełnić złożony weksel na sumę odpowiadającą zadłużeniu łącznie z odsetkami, karami umownymi i innymi należnościami, w tym kosztami związanymi z ich dochodzeniem


** Samorząd Województwa Łódzkiego ma prawo wypełnić weksel w każdym czasie w wypadku niedotrzymania przez Gminę terminu spłaty zobowiązania na sumę całkowitego zobowiązania wynikającego z umowy, łącznie z odsetkami, prowizjami i innymi opłatami powstałymi z jakiegokolwiek tytułu

*** WFOŚ i GW w Łodzi ma prawo wypełnić złożony weksel na sumę odpowiadającą zadłużeniu łącznie z odsetkami, karami umownymi i innymi należnościami, w tym kosztami związanymi z ich dochodzeniem

SKARBNIK

 mgr Emilia Rajewska

 (główny księgowy)

2020-03-27
 (rok, miesiąc, dzień)

BURMISTRZ

 Grzegorz Ambroziak

 (kierownik jednostki)

Sporządził: Emilia Rajewska

Tabela 12. Czynne i bierne rozliczenia międzyokresowe (okres sprawozdawczy: 2019 rok)

Lp.	Wyszczególnienie według rodzaju rozliczeń międzyokresowych	Wartość rozliczeń międzyokresowych według stanu na:	
		początek okresu sprawozdawczego	koniec okresu sprawozdawczego
1.	Rozliczenia międzyokresowe czynne kosztów		
1.1.	Zakup nieruchomości stanowiącej działkę gruntu nr ewid. 849/1 i 849/2 (działki powstałe z podziału działki nr 849) o łącznej pow. 9 290 m ² zabudowaną budynkiem mieszkalnym wielorodzinnym	1 494 000,00	1 245 000,00
	Rozliczenia międzyokresowe czynne kosztów ogółem:	1 494 000,00	1 245 000,00
2.	Rozliczenia międzyokresowe czynne przychodów		
2.1.			
	Rozliczenia międzyokresowe czynne przychodów ogółem:	0,00	0,00
3.	Rozliczenia międzyokresowe bierne kosztów		
3.1.			
	Rozliczenia międzyokresowe bierne kosztów ogółem:	0,00	0,00
4.	Rozliczenia międzyokresowe bierne przychodów		
4.1.			
	Rozliczenia międzyokresowe bierne przychodów ogółem:	0,00	0,00

SKARBNIK
Emilia Rajewska
 mgr Emilia Rajewska
 (główny księgowy)

2020-03-27
 (rok, miesiąc, dzień)

BURMISTRZ
Grzegorz Ambroziak
 (kierownik jednostki)

Sporządził: Emilia Rajewska

Tabela 13. Kwota otrzymanych gwarancji i poręczeń (okres sprawozdawczy: 2019 rok)

Lp.	Wyszczególnienie według rodzaju otrzymanych gwarancji i poręczeń	Kwota otrzymanych przez jednostkę gwarancji i poręczeń niewykazanych w bilansie według stanu na:		Kwota zobowiązań zabezpieczonych otrzymanymi (niewykazanymi w bilansie) gwarancjami i poręczeniami według stanu na:	
		początek okresu sprawozdawczego	koniec okresu sprawozdawczego	początek okresu sprawozdawczego	koniec okresu sprawozdawczego
1	2	3	4	5	6
1.		0,00	0,00	0,00	0,00
2.		0,00	0,00	0,00	0,00
3.		0,00	0,00	0,00	0,00
4.		0,00	0,00	0,00	0,00
...		0,00	0,00	0,00	0,00
	Ogółem:	0,00	0,00	0,00	0,00

SKARBNIK
Emilia Rajewska
 mgr Emilia Rajewska
 (główny księgowy)

2020-03-27
 (rok, miesiąc, dzień)

BURMISTRZ
Grzegorz Ambroziak
 Grzegorz Ambroziak
 (kierownik jednostki)

Sporządził: Emilia Rajewska

Tabela 14. Kwota wypłaconych świadczeń pracowniczych (okres sprawozdawczy 2019 rok)

Lp.	Wyszczególnienie wypłaconych świadczeń pracowniczych	Kwota wypłaconych świadczeń
1.	Ekwiwalent za urlop	0,00
2.	Nagrody jubileuszowe	32 908,40
3.	Odprawy emerytalne i rentowe	70 437,60
4.	Wypłaty z FSS	64 060,01
5.	Świadczenia: § 3020, § 4280, § 4410, § 4700	30 683,49
6.		
7.		
8.		
9.		
	Ogółem:	198 089,50

SKARBNIK
Emilia Rajewska
 mgr Emilia Rajewska
 (główny księgowy)

2019-03-27
 (rok, miesiąc, dzień)

BURMISTRZ
Grzegorz Ambroziak
 (kierownik jednostki)

Tabela 15. Wysokość odpisów aktualizujących wartość zapasów (okres sprawozdawczy: 2019 rok)

Lp.	Wyszczególnienie według rodzaju zapasów	Stan odpisów aktualizujących na początek okresu sprawozdawczego	Zwiększenia odpisów aktualizujących w ciągu okresu sprawozdawczego	Zmniejszenia odpisów aktualizujących w ciągu okresu sprawozdawczego			Stan odpisów aktualizujących na koniec okresu sprawozdawczego (3 + 4 - 7)
				wykorzystanie	rozwiązanie odpisów aktualizujących (uznanie odpisów za zbędne)	zmniejszenia – razem (5 + 6)	
1	2	3	4	5	6	7	8
1.	...					0,00	0,00
2.	...					0,00	0,00
3.	...					0,00	0,00
4.	...					0,00	0,00
5.	...					0,00	0,00
	Ogółem:	0,00	0,00	0,00	0,00	0,00	0,00

SKARBNIK
Emilia Rajewska
 mgr Emilia Rajewska
 (główny księgowy)


2020-03-27
 (rok, miesiąc, dzień)

BURMISTRZ
Grzegorz Ambroziak
 (kierownik jednostki)


Sporządził: Emilia Rajewska

Tabela 16. Koszt wytworzenia środków trwałych w budowie, w tym odsetki oraz różnice kursowe, które powiększyły koszt wytworzenia środków trwałych w budowie (okres sprawozdawczy: 2019 rok)

Lp.	Wyszczególnienie	Koszty wytworzenia poniesione w ciągu poprzedniego okresu sprawozdawczego			Koszty wytworzenia poniesione w ciągu bieżącego okresu sprawozdawczego		
		ogółem	w tym:		ogółem	w tym:	
			odsetki	różnice kursowe		odsetki	różnice kursowe
1	2	3	4	5	6	7	8
1.		0,00	0,00	0,00	0,00	0,00	0,00
2.		0,00	0,00	0,00	0,00	0,00	0,00
3.		0,00	0,00	0,00	0,00	0,00	0,00
4.		0,00	0,00	0,00	0,00	0,00	0,00
5.		0,00	0,00	0,00	0,00	0,00	0,00
6.		0,00	0,00	0,00	0,00	0,00	0,00
7.		0,00	0,00	0,00	0,00	0,00	0,00
8.		0,00	0,00	0,00	0,00	0,00	0,00
9.		0,00	0,00	0,00	0,00	0,00	0,00
10.		0,00	0,00	0,00	0,00	0,00	0,00
	Ogółem:	0,00	0,00	0,00	0,00	0,00	0,00

SKARBNIK

 mgr. Emilia Rajewska
 (główny księgowy)

2020-03-27
 (rok, miesiąc, dzień)

BURMISTRZ

 Grzegorz Ambroziak
 (kierownik jednostki)

Sporządził: Emilia Rajewska