










KONCEPCJA ZAGOSPODAROWANIA TERENU  
 ul. Sienkiewicza  
 skala 1:500  
 arkusz 1

LEGENDA

- |   |   |   |                                 |
|---|---|---|---------------------------------|
|  | Proj. nawierzchnia jezdni z betonu asfaltowego          |  | Proj. krawężnik wyniesiony 10cm |
|  | Proj. nawierzchnia jezdni nakładka z betonu asfaltowego |  | Proj. krawężnik wyniesiony 3cm  |
|  | Proj. nawierzchnia zjazdów z betonu asfaltowego         |  | Proj. obrzeże                   |
|  | Proj. nawierzchnia chodników                            |  | Proj. kanalizacja deszczowa     |
|  | Proj. tereny zielone                                    |  | Proj. wpust deszczowy           |

