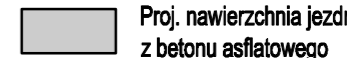

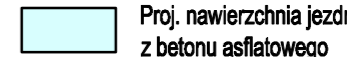

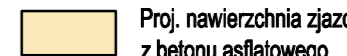
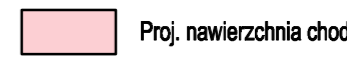





KONCEPCJA ZAGOSPODAROWANIA TERENU
 ul. Sienkiewicza
 skala 1:500
 arkusz nr 2

LEGENDA

	Proj. nawierzchnia jezdni z betonu asfaltowego		Proj. krawężnik wyniesiony 10cm
	Proj. nawierzchnia jezdni nakładka z betonu asfaltowego		Proj. krawężnik wyniesiony 3cm
	Proj. nawierzchnia zjazdów z betonu asfaltowego		Proj. obrzeże
	Proj. nawierzchnia chodników		Proj. kanalizacja deszczowa
	Proj. tereny zielone		Proj. wpust deszczowy

